第 4 章　行政区別施設データマップ

この章は、第 3 章用途別実態 1. 対象施設で紹介した施設について、16 行政区ごとに、地図編及びデータ編を整理し、各行政区に配置されている施設と、それらの老朽度・利用状況が把握できるようお示ししています。

図表　16 行政区

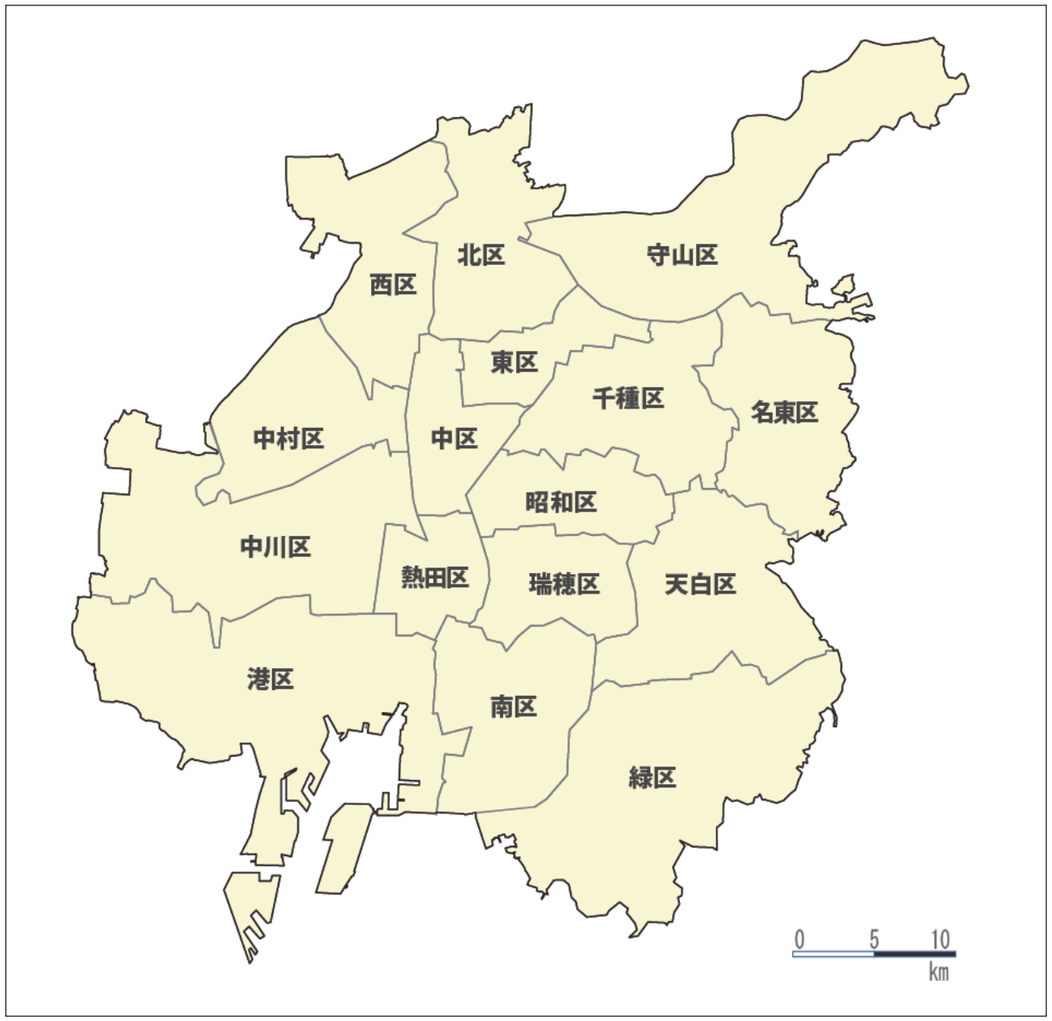

～　行政区別データの見方　～

○　地図編

- 地図　・この地図では、各行政区の施設の配置状況や老朽度を見やすく整理し、お示ししています。（施設の位置関係等を視覚的にわかりやすくするため、道路、公園、区域等をお示ししておりますが、その詳細を正確に表すものではなく、現状とは異なる場合があります）
- 施設標記
  - ■ 小学校・中学校
  - ● その他の公共施設（データ編に記載あり）
  - ○ その他の公共施設（データ編に記載なし）
  - ・施設名については、市営住宅等のみリスト番号を記載しています。
  - ・コミュニティセンターは「○○コミセン」、小学校は「○○小」、中学校は「○○中」消防出張所は「○○出張所」と略称を使用しています。
- 老朽度
  - ○○施設　築 20 年未満の施設
  - ○○施設　築 20 年以上経過した施設
  - ○○施設　築 30 年以上経過した施設
  - ○○施設　築 40 年以上経過した施設
  - ・築年数は、平成 25 年度を基準としています。
  - ・施設の老朽度は、施設名称を色分けして表示しています。
- 公園等　・主要な公園や緑地等を表示しています。
- 交通　・鉄道は、ＪＲ線、民営鉄道・第 3 セクター、市営地下鉄を表示しています。
  - ・道路は、国道及び高速道路を表示しています。

○　データ編

データ編は、主な市民利用施設、保育園・幼稚園、学校、市営住宅等を整理しています。

区役所、保健所などの庁舎や事業所といった事務所関連施設は、記載していません。

- 位置　右ページの地図編での位置情報
- 施設名　地図編とあわせて経過年数ごとに色分けして表示しています。
  - 築 20 年以上経過した施設
  - 築 30 年以上経過した施設
  - 築 40 年以上経過した施設
- 建築年度　複数棟ある場合は、主要棟のうち最も老朽化した棟の年度を表示しています。
- 残存耐用年数　構造体を調査することにより、今後期待できる建物の使用期間（余寿命）を予測したもので、今後期待できる使用期間により、以下のように表示しています。
  40 年程度以上…40 年、20 年程度以上…20 年、20 年程度未満…20 年未
  （※複数棟ある場合は、最も短い残存耐用年数を記載しています。）
- 耐震性能　○　…耐震性能が確保されている施設
  要対策　…耐震対策が必要な施設
- 利用状況　・コミュニティ施設（生涯学習センター、地区会館、コミセン）、図書館などの主な市民利用施設は、保有機能と機能別の利用率・利用者数・室数・面積を整理しています。
  （保有機能としては、主要の機能を中心に記載しており、利用率については、基本的にコマ数ベースで記載しています（コマ数ベースで把握できない施設については日数ベースとしています）。）
  - ・上記施設以外の一般施設は、第 3 章でお示しした利用率・入所率・利用者数・入所者数といった利用状況を整理しています。
  - ・保育園・幼稚園は、園児数・定員・入園率を整理しています。
  - ・学校（特別支援学校を除く）は、児童・生徒数、普通教室の利用状況・普通教室数を整理しています。
  - ・市営住宅等は、市営住宅と定住促進住宅に分け、それぞれ管理戸数・入居戸数を整理しています。

築 20 年以上経過した施設　築 30 年以上経過した施設　築 40 年以上経過した施設

千種区	人口	16 万 1,643 人	面積	18.23ｋ㎡	人口密度	8,867 人/ｋ㎡

市民利用施設

位置	施設名	建築年度（年度）	敷地面積（㎡）	延床面積（㎡）	残存耐用年数	耐震性能	利用状況及び保有機能															その他の保有機能
							全体		会議室・集会室等			体育室			和室・茶室			調理室				
4B	千種生涯学習センター	昭和50	3,766	2,973	－	○	50%	91,845	5	57	60%	1	1,160	95%	2	37	21%	1	68	11%		視聴覚室、美術室、図書情報コーナー等
6A	香流橋地域センター	平成10	8,462	1,869	－	○	－	28,565	2	39	－	1	618	－	2	55	－					図書室、浴室、クラブ室
2D	千種コミセン	昭和59	446	300	－	○	－	18,385	2	45	－	0	0	－	2	16	－	0	0	－		
5B	富士見台会館	昭和60	1,031	514	－	○	－	23,891	4	45	－	0	0	－	2	23	－	0	0	－		
5C	自由ケ丘会館	昭和61	806	511	－	○	－	40,430	2	58	－	0	0	－	2	23	－	0	0	－		遊戯室、学習室
4D	田代コミセン	平成 4	1,519	300	－	○	－	19,721	2	47	－	0	0	－	2	18	－	0	0	－		
4B	上野コミセン	平成 4	268	300	－	○	－	9,722	2	37	－	0	0	－	2	17	－	0	0	－		
5D	見付コミセン	平成 6	332	300	－	○	－	6,282	2	36	－	0	0	－	2	16	－	1	17	－		
3D	春岡コミセン	平成 8	400	299	－	○	－	14,322	4	34	－	0	0	－	0	0	－	0	0	－		
3B	大和コミセン	平成 9	471	369	－	○	－	5,796	1	72	－	0	0	－	2	27	－	0	0	－		
5D	東山コミセン	平成 9	512	298	－	○	－	15,494	2	44	－	0	0	－	2	24	－	0	0	－		
1D	千石コミセン	平成13	501	300	－	○	－	10,293	3	34	－	0	0	－	1	32	－	0	0	－		
7D	星ケ丘コミセン	平成15	400	300	－	○	－	25,261	3	34	－	0	0	－	1	36	－	1	15	－		
3B	高見コミセン	平成16	338	299	－	○	－	17,793	2	60	－	0	0	－	1	26	－	1	16	－		
2C	内山コミセン	平成 7	7,992	295	－	○	－	8,784	2	41	－	0	0	－	2	17	－	0	0	－		
							全体		会議室・集会室等			体育室			トレーニング室			プール				
6D	千種スポーツセンター	平成 9	43,423	9,799	－	○	72%	342,696	3	43	38%	3	787	96%	1	349	－	1	810	－		アーチェリー練習場
6A	香流橋プール	平成10	8,462	1,925	－	○	－	100,574										1	702	－		
							全体		会議室・集会室等			体育室			図書室			クラブ室				
4B	千種児童館	昭和51	1,595	573	－	○	－	38,157				1	144	－	1	30	－	1	42	－		遊戯室、留守家庭児童クラブ室等
2B	都福祉会館	昭和39	2,014	691	40年	○	－	28,650	2	63	－											わくわく室、回想法センター等
							全体		会議室・集会室等			ホール			閲覧室			練習室				
2D	千種文化小劇場	平成14	1,329	1,521	－	○	85%	41,903				1	656	75%				1	72	95%		楽屋
6D	千種図書館	昭和43	1,691	1,107	－	要対策	－	260,670	1	55	－				1	621	－					閉架書庫、作業室

位置	施設名	建築年度（年度）	敷地面積（㎡）	延床面積（㎡）	残存耐用年数	耐震性能	利用率	利用者数（人）	主な機能
6D	里山の家	平成21	47,648	202	－	○	－	25,626	休憩室ホール
6D	東山動物園（スカイタワー含）	昭和11	595,800	3,984	－	○	－	2,079,896	休憩室、レストラン、喫茶コーナー、レクチャーホール、獣舎、展示室等
6D	東山植物園	昭和11		1,204	－	○	－		展示室、研修室、栽培室、展望台、サンギャラリー等
4C	揚輝荘（北園）	昭和 4	6,527	717	－	○	－	28,881	茶室、居間、蔵、書斎等
4C	揚輝荘（南園）	昭和12	2,720	1,136	－	○	－	－	集会室、展示室、和室、蔵等
2D	元古井公設市場	昭和39	1,207	811	－	○	95%	－	店舗
2D	中小企業振興会館	昭和58	28,172	24,550	－	○	67%	695,980	吹上ホール、第1ファッション展示場、第2ファッション展示場
6A	清風荘	平成13	4,050	5,969	－	○	92%	147	大広間、居室、食堂等
5B	動物愛護センター	昭和59	8,592	1,471	－	○	－	－	犬舎、わんわん教室、展示室、処分室等

（注）区役所、保健所などの庁舎や事業所といった事務所関連施設を除く市民利用施設を掲載

保育園・幼稚園

位置	施設名	建築年度（年度）	敷地面積（㎡）	延床面積（㎡）	残存耐用年数	耐震性能	園児数（人）	定員（人）	入園率
2B	内山保育園	昭和39	2,014	793	－	○	154	156	99%
5D	東山保育園	昭和49	1,620	512	－	○	105	100	105%
5A	汁谷保育園	昭和61	916	541	－	○	95	90	106%
5B	千種台保育園	昭和39	2,668	500	－	○	47	50	94%
7D	星ケ丘保育園	平成 5	2,177	595	－	○	106	90	118%
3B	北千種保育園	昭和45	2,320	595	－	○	109	90	121%
6B	宮根保育園	昭和49	1,200	500	－	○	90	90	100%
4B	振甫保育園	昭和51	1,595	462	－	○	43	40	108%
2B	都保育園	昭和53	1,525	580	－	○	98	90	109%
5C	春里保育園	昭和54	28,643	582	－	○	100	90	111%
5A	千代田橋保育園	昭和55	1,170	640	－	○	96	90	107%

位置	施設名	建築年度（年度）	敷地面積（㎡）	延床面積（㎡）	残存耐用年数	耐震性能	園児数（人）	定員（人）	入園率
2D	第二幼稚園	昭和54	1,529	1,044	－	○	119	180	66%

学校

位置	施設名	建築年度（年度）	敷地面積（㎡）	延床面積（㎡）	残存耐用年数	耐震性能	児童数生徒数（人）	普通教室の利用状況					普通教室
								学級の教室	多目的室・学習室	教材室・倉庫	児童会室生徒会室	その他	
2C	内山小学校	昭和34	7,987	4,883	20年	○	115	8	0	1	1	1	11
3D	春岡小学校	昭和31	9,783	4,814	20年	○	269	13	1	0	0	0	14
2D	千種小学校	昭和55	11,068	5,427	－	○	202	8	2	2	0	4	16
3C	高見小学校	昭和46	10,533	7,112	20年	○	457	16	9	2	0	4	31
2B	大和小学校	昭和47	8,055	4,781	－	○	342	13	1	0	0	1	15
4D	田代小学校	昭和37	11,427	8,829	20年	○	922	29	1	0	0	3	33
4B	上野小学校	昭和42	10,116	7,582	20年	○	689	23	3	2	0	4	32
5D	東山小学校	昭和48	10,059	6,707	－	○	961	32	1	0	1	3	37
5C	自由ケ丘小学校	平成 6	21,299	5,282	－	○	356	12	0	0	0	0	12
1D	千石小学校	昭和33	11,566	4,535	20年	○	178	7	3	2	1	0	13
5B	富士見台小学校	平成17	13,276	8,627	－	○	948	30	0	0	0	0	30
7D	星ケ丘小学校	昭和33	9,087	4,932	20年	○	308	14	1	0	0	3	18
6A	宮根小学校	昭和43	10,817	5,897	－	○	347	15	7	1	1	2	26
5A	千代田橋小学校	昭和54	13,200	6,544	－	○	423	19	2	2	0	2	25
4D	見付小学校	昭和45	14,556	5,859	－	○	438	15	0	2	0	0	17
2D	今池中学校	昭和40	13,935	6,341	20年	○	231	9	2	0	0	1	12
4D	城山中学校	昭和52	17,801	8,248	－	○	505	17	0	0	0	4	21
3B	振甫中学校	昭和40	22,270	9,047	20年	○	450	15	7	0	0	0	22
5B	千種台中学校	平成13	19,836	8,565	－	○	585	16	0	0	0	0	16
3C	若水中学校	昭和36	14,065	7,475	20年	○	330	11	4	1	1	0	17
5A	千種中学校	昭和53	17,248	7,432	－	○	348	11	0	1	1	2	15
6D	東星中学校	平成 3	23,318	8,458	－	○	421	13	1	1	0	0	15
7D	菊里高等学校	昭和37	35,841	13,464	－	○	1076	27	3	0	0	0	30
5B	名古屋商業高等学校	平成 7	29,476	16,801	－	○	955	24	0	0	0	0	24

市営住宅等

位置	番号	施設名	建築年度（年度）	敷地面積（㎡）	延床面積（㎡）	残存耐用年数	耐震性能	管理戸数（戸）	
								市営住宅	定住促進住宅
7D	住1	打越荘	昭和36	27,099	17,272	－	要対策	296	
2D	住2	元古井荘	昭和39	1,207	1,709	－	○	40	
5B	住3	南希望荘	昭和42	19,183	6,287	20年	○	120	
5B	住4	中希望荘	昭和43	2,434	5,908	20年	○	95	
4C	住5	西田代荘	昭和43	6,959	6,157	－	○	114	
3B	住6	新萱場荘	昭和44	2,320	6,965	20年	要対策	117	
6D	住7	西星ケ丘荘	昭和48	4,127	6,197	－	○	89	
4A	住8	宮ノ腰荘	昭和49	8,956	14,097	－	○	203	
5C	住9	新楠荘	昭和51	28,643	12,788	－	○	174	
5A	住10	榎木荘	昭和51	19,321	35,440	－	○	462	
2C	住11	新仲田荘	昭和52	713	3,320	－	○	39	
1C	住12	千種荘	昭和53	2,152	8,914	－	○	108	
3C	住13	池下荘	昭和55	6,139	15,925	－	○	186	
3B	住14	新萱場西荘	昭和61	673	1,943	－	○	21	
3B	住15	神田荘	昭和62	2,295	1,908	－	○	24	
5A	住16	東みかげ荘	平成 2	942	864	－	○	12	
5A	住17	西みかげ荘	平成 2	2,273	1,958	－	○	23	
5B	住18	北希望荘	平成 3	15,516	10,428	－	○	128	
4B	住19	南ケ丘荘	平成 5	15,124	9,058	－	○	97	
5C	住20	楠荘	平成 5	29,992	21,712	－	○	209	
7D	住21	星ケ丘荘	平成 6	2,177	3,024	－	○	37	
5B	住22	希望ケ丘シルバー住宅	平成 7	希望ケ丘荘に含む	1,969	－	○	21	
5B	住23	霞ケ丘荘	平成 7	38,135	29,355	－	○	292	
6D	住24	シティ･ライフ星ケ丘	平成 8	（民間より借上げ）	323	－	○	6	
5B	住25	霞ケ丘シルバー住宅	平成 9	霞ケ丘荘に含む	1,707	－	○	23	
3B	住26	萱場荘	平成 9	2,389	3,128	－	○	35	
5A	住27	新汁谷荘	平成10	汁谷荘に含む	4,588	－	○	54	
5B	住28	はざま荘	平成10	40,601	26,404	－	○	276	
5B	住29	はざまシルバー住宅	平成10	はざま荘に含む	1,702	－	○	23	
5A	住30	汁谷荘	平成12	13,374	9,640	－	○	128	
4B	住31	田代荘	平成13	24,451	10,190	－	○	128	
5C	住32	金児荘	平成13	47,394	30,620	－	○	318	
5B	住33	北十字荘	平成13	21,189	5,469	－	○	60	
5B	住34	東希望荘	平成15	7,847	5,869	－	○	75	
5C	住35	徳川山荘	平成15	22,913	8,964	－	○	109	
5B	住36	希望ケ丘荘	平成16	11,254	2,389	－	○	28	
3B	住37	仲田荘	平成17	22,127	21,193	－	○	288	
5B	住38	シティファミリー霞ケ丘	平成 9	38,135	3,338	－	○		32

千種区

SCALE＝1:25000

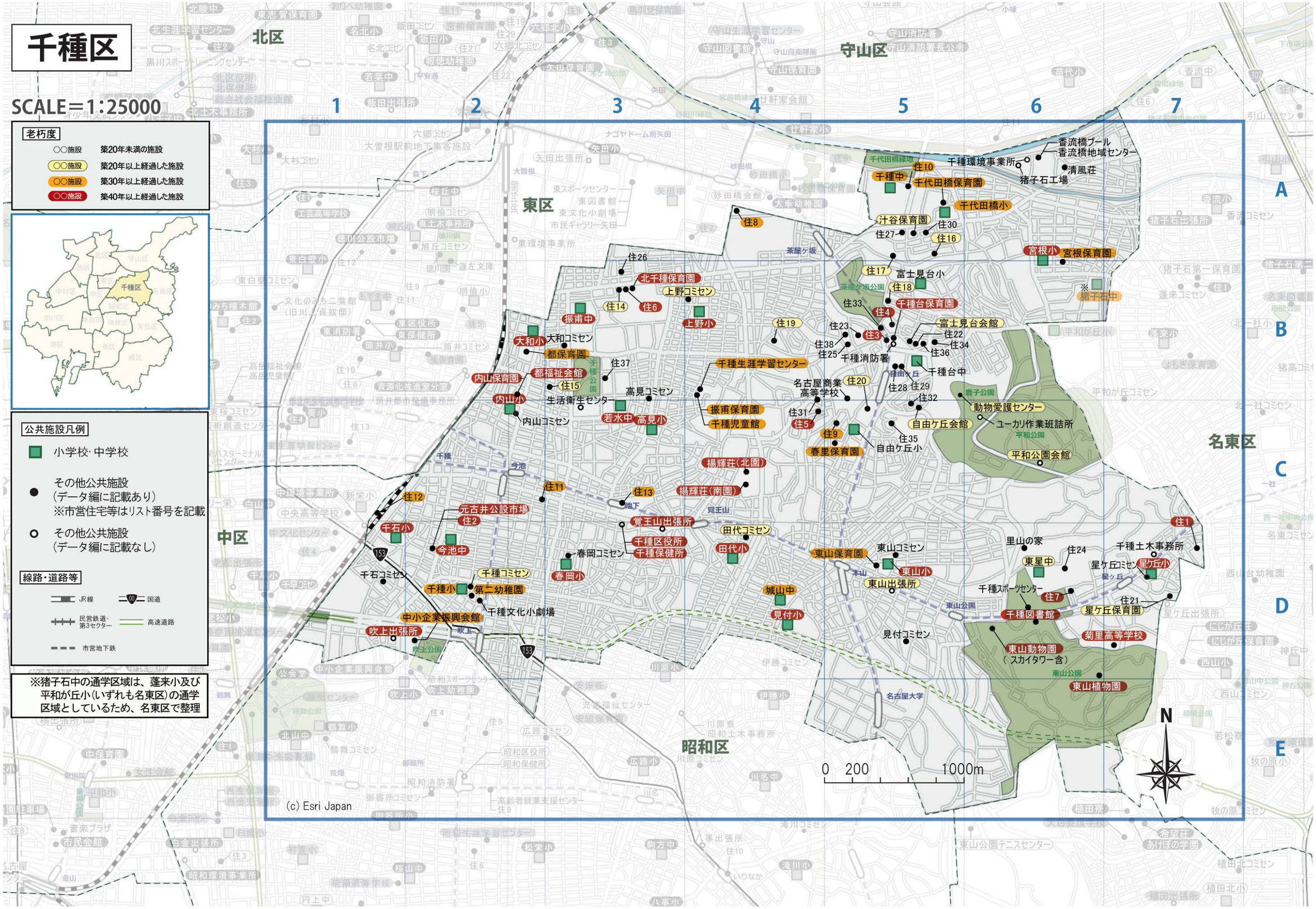

築 20 年以上経過した施設　築 30 年以上経過した施設　築 40 年以上経過した施設

東区	人口	7 万 4,498 人	面積	7.70ｋ㎡	人口密度	9,675 人/ｋ㎡

市民利用施設

位置	施設名	建築年度（年度）	敷地面積（㎡）	延床面積（㎡）	残存耐用年数	耐震性能	利用状況及び保有機能															その他の保有機能
							利用率	利用者数（人）	室数（室）	平均面積（㎡/室）	利用率	室数（室）	平均面積（㎡/室）	利用率	室数（室）	平均面積（㎡/室）	利用率	室数（室）	平均面積（㎡/室）	利用率	
							全体		会議室・集会室等			体育室			和室・茶室			調理室				
2D	東生涯学習センター	昭和55	1,933	2,399	―	○	70%	96,667	4	64	85%	1	696	95%	2	45	55%	1	92	30%	視聴覚室、美術室、パソコンボランティアルーム等
3C	明倫コミセン	昭和59	2,398	299	―	○	―	8,242	1	107	―	0	0	―	2	17	―	0	0	―	
5B	砂田橋会館	昭和59	628	507	―	○	―	16,822	2	70	―	0	0	―	2	19	―	0	0	―	学習室
3C	旭丘コミセン	昭和61	400	300	―	○	―	17,608	2	50	―	0	0	―	2	17	―	0	0	―	
2D	東桜コミセン	平成 2	767	300	―	○	―	6,313	2	37	―	0	0	―	2	25	―	0	0	―	
2C	東白壁コミセン	平成 2	599	298	―	○	―	20,101	2	43	―	0	0	―	2	21	―	0	0	―	
3C	筒井コミセン	平成 3	330	300	―	○	―	17,965	2	46	―	0	0	―	2	17	―	0	0	―	
1C	山吹コミセン	昭和63	500	300	―	○	―	9,648	2	50	―	0	0	―	2	19	―	0	0	―	
							全体		会議室・集会室等			体育室			トレーニング室			プール				
4B	東スポーツセンター	平成13	10,639	10,197	―	○	67%	350,327	3	36	38%	3	771	94%	1	380	―	1	979	―	弓道場、スポーツ広場等
							全体		会議室・集会室等			体育室			図書室			クラブ室				
2D	高岳児童館	平成18	1,448	600	―	○	―	35,637	1	38	―	1	137	―	1	38	―				プレイルーム、留守家庭児童クラブ室等
2D	高岳福祉会館	平成18	1,448	701	―	○	―	53,517	2	35	―										わくわく室、和室、囲碁・将棋室、浴室等
							全体		会議室・集会室等			ホール			閲覧室			練習室				
4B	東文化小劇場	平成13	10,639	2,708	―	○	85%	69,206				1	554	75%				1	46	96%	楽屋
4B	東図書館	平成13	10,639	1,759	―	○	―	454,861	2	105	34%				1	489	―				閉架書庫、対面読書室、おはなしの部屋

位置	施設名	建築年度（年度）	敷地面積（㎡）	延床面積（㎡）	残存耐用年数	耐震性能	利用率	利用者数（人）	主な機能
2D	芸術創造センター	昭和58	2,200	5,977	―	○	83%	162,812	ホール、楽屋、リハーサル室、練習室、会議室
3C	蓬左文庫	平成16	45,343	3,003	―	○	―	209,304	展示室、閲覧室、エントランスホール、書庫等
4B	市民ギャラリー矢田	平成13	10,639	2,923	―	○	64%	53,029	展示室、情報コーナー
3C	徳川園	平成15	45,342	3,504	―	○	―	248,542	蘇山荘、瑞龍亭、四睡庵、客席
2C	文化のみち二葉館（旧川上貞奴邸）	平成16	2,488	513	―	○	―	34,749	展示室、和室、集会室
2C	文化のみち橦木館	大正15	1,884	606	―	○	―	20,123	和室、洋室、展示室、喫茶室、茶室
1D	オアシス21iセンター	平成14	110	110	―	○	―	195,978	観光案内所
3C	徳川公設市場	昭和37	1,025	568	―	要対策	88%	―	店舗
2D	市立中央看護専門学校	昭和54	2,216	9,765	―	○	―	―	学生ホール、展示室、会議室、橋室、実習室等

（注）区役所、保健所などの庁舎や事業所といった事務所関連施設を除く市民利用施設を掲載

学校

位置	施設名	建築年度（年度）	敷地面積（㎡）	延床面積（㎡）	残存耐用年数	耐震性能	児童数生徒数（人）	普通教室の利用状況					普通教室
								学級の教室	多目的室・学習室	教材室・倉庫	児童会室生徒会室	その他	
3C	旭丘小学校	昭和55	9,951	5,892	―	○	448	16	4	0	0	0	20
3C	筒井小学校	昭和11	9,578	5,855	20年	○	315	13	3	0	0	0	16
1D	東桜小学校	昭和56	9,542	5,255	―	○	267	11	2	1	0	0	14
4B	矢田小学校	昭和31	11,591	8,193	20年	○	401	16	3	3	1	5	28
2C	山吹小学校	昭和35	10,412	5,374	20年	○	468	15	2	0	1	0	18
2C	東白壁小学校	昭和32	7,404	4,837	20年	○	287	11	1	1	0	1	14
2D	葵小学校	昭和27	10,924	4,779	20年	○	208	8	1	1	1	1	12
3C	明倫小学校	平成 3	9,336	4,752	―	○	216	8	1	0	1	2	12
6B	砂田橋小学校	昭和54	13,200	5,960	―	○	215	11	6	2	0	3	22
3C	あずま中学校	昭和52	16,531	7,382	20年	○	220	8	4	0	0	0	12
1D	冨士中学校	昭和31	16,151	7,408	20年	○	369	11	5	2	0	0	18
3B	桜丘中学校	昭和32	17,071	6,667	20年	○	315	9	3	0	0	0	12
5B	矢田中学校	昭和54	15,664	6,938	―	○	323	11	5	1	0	1	18
2B	工芸高等学校	昭和37	43,232	25,488	―	○	819	21	0	0	0	0	21

市営住宅等

位置	番号	施設名	建築年度（年度）	敷地面積（㎡）	延床面積（㎡）	残存耐用年数	耐震性能	管理戸数（戸）	
								市営住宅	定住促進住宅
2B	住1	東芳野荘	昭和43	8,197	12,709	―	要対策	258	
2C	住2	山吹荘	昭和42	1,886	5,637	―	要対策	108	
4A	住3	山田東荘	昭和44	19,339	24,286	20年	要対策	427	
2D	住4	あおい荘	昭和46	1,358	5,236	―	○	83	
3C	住5	新出来荘	昭和51	2,242	4,380	―	○	65	
6B	住6	砂田橋荘	昭和54	9,075	13,642	―	○	160	
5C	住7	前浪荘	昭和55	32,944	28,287	―	○	336	
3D	住8	筒井第一シティ住宅	平成 3	666	781	―	○	9	
3C	住9	新出来シティ住宅	平成 8	2,283	3,920	―	○	51	
3C	住10	筒井第二シティ住宅	平成 9	654	1,218	―	○	14	
3C	住11	筒井荘	平成10	5,688	6,768	―	○	69	
3C	住12	山口荘	平成11	2,387	3,784	―	○	38	
2D	住13	葵シティ住宅	平成21	716	1,131	―	○	11	

保育園・幼稚園

位置	施設名	建築年度（年度）	敷地面積（㎡）	延床面積（㎡）	残存耐用年数	耐震性能	園児数（人）	定員（人）	入園率
3C	東保育園	昭和49	1,386	581	―	○	108	100	108%
4A	矢田保育園	昭和44	19,339	389	―	○	59	70	84%
6B	砂田橋保育園	昭和53	1,720	584	―	○	90	90	100%

位置	施設名	建築年度（年度）	敷地面積（㎡）	延床面積（㎡）	残存耐用年数	耐震性能	園児数（人）	定員（人）	入園率
1C	第一幼稚園	平成 2	2,653	1,163	―	○	105	170	62%
6B	大幸幼稚園	昭和44	2,216	1,056	―	○	101	165	61%

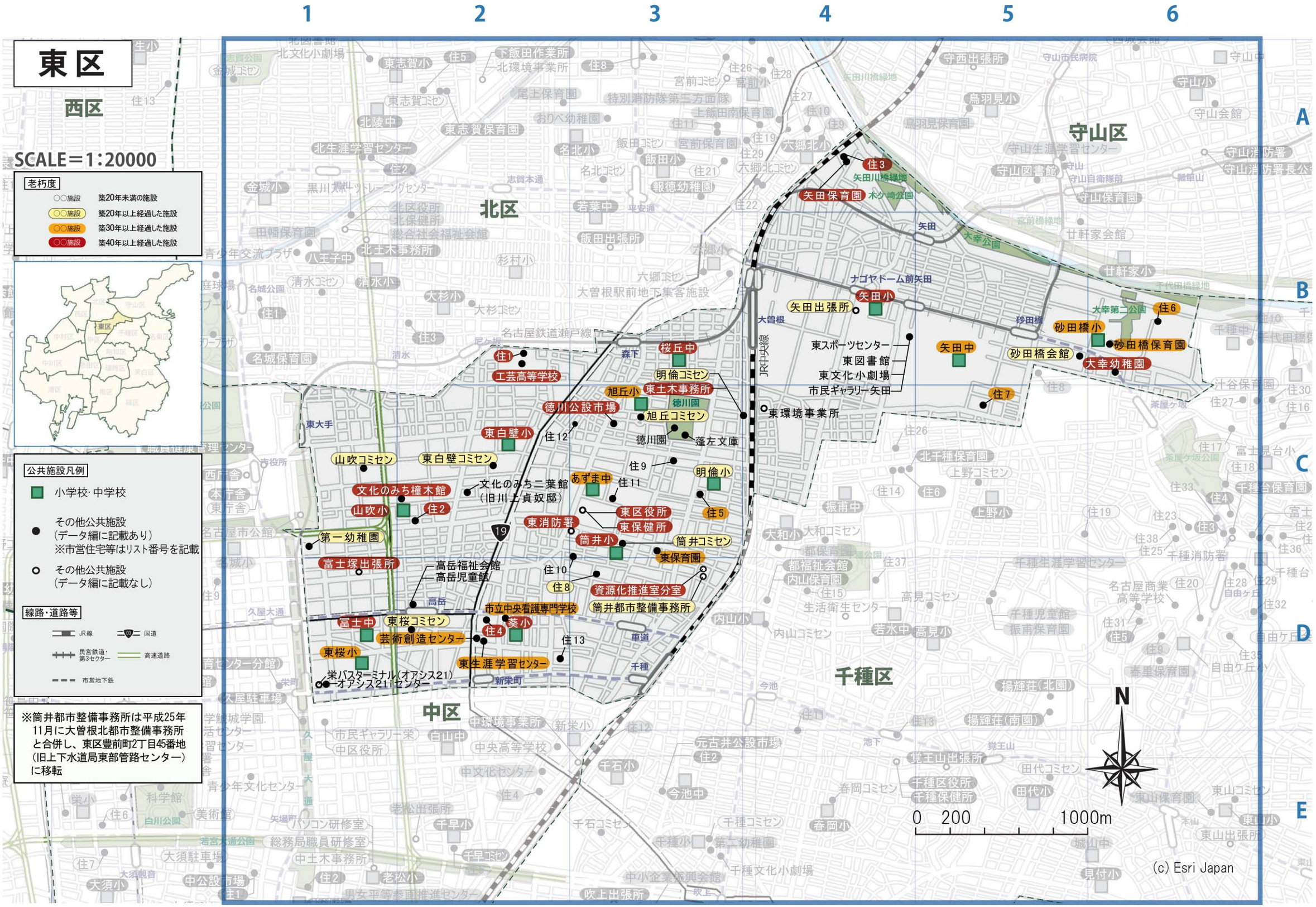
東区
西区
北区
守山区
中区
千種区
SCALE＝1:20000
老朽度
○○施設 築20年未満の施設
○○施設 築20年以上経過した施設
○○施設 築30年以上経過した施設
○○施設 築40年以上経過した施設
公共施設凡例
小学校･中学校
その他公共施設
（データ編に記載あり）
※市営住宅等はリスト番号を記載
その他公共施設
（データ編に記載なし）
線路･道路等
JR線
国道
民営鉄道･第3セクター
高速道路
市営地下鉄
※筒井都市整備事務所は平成25年11月に大曽根北都市整備事務所と合併し、東区豊前町2丁目45番地（旧上下水道局東部管路センター）に移転
1
2
3
4
5
6
A
B
C
D
E
住3
矢田川橋緑地
矢田保育園
木ケ崎公園
矢田
大幸公園
ナゴヤドーム前矢田
矢田小
矢田出張所
大曽根
JR中央線
東スポーツセンター
東図書館
東文化小劇場
市民ギャラリー矢田
矢田中
砂田橋
砂田橋小
砂田橋保育園
砂田橋会館
大幸幼稚園
大幸第二公園
住6
住7
東環境事業所
桜丘中
明倫コミセン
東土木事務所
旭丘小
徳川園
旭丘コミセン
徳川公設市場
住1
工芸高等学校
森下
東白壁小
住12
東白壁コミセン
山吹コミセン
文化のみち二葉館
（旧川上貞奴邸）
文化のみち檀木館
山吹小
住2
あずま中
住11
住9
明倫小
蓬左文庫
東区役所
東保健所
東消防署
住5
筒井小
筒井コミセン
東保育園
第一幼稚園
富士塚出張所
高岳福祉会館
高岳児童館
住10
住8
資源化推進室分室
筒井都市整備事務所
市立中央看護専門学校
葵小
住4
富士中
東桜コミセン
芸術創造センター
東桜小
住13
東生涯学習センター
栄バスターミナル（オアシス21）
オアシス21センター
新栄町
高岳
車道
千種
今池
覚王山
覚王山出張所
千種区役所
千種保健所
N
0 200 1000m
(c) Esri Japan

築 20 年以上経過した施設　築 30 年以上経過した施設　築 40 年以上経過した施設

北区	人口	16 万 4,018 人	面積	17.55ｋ㎡	人口密度	9,346 人/ｋ㎡

市民利用施設

位置	施設名	建築年度（年度）	敷地面積（㎡）	延床面積（㎡）	残存耐用年数	耐震性能	利用状況及び保有機能														その他の保有機能
							利用率	利用者数（人）	室数（室）	平均面積（㎡/室）	利用率	室数（室）	平均面積（㎡/室）	利用率	室数（室）	平均面積（㎡/室）	利用率	室数（室）	平均面積（㎡/室）	利用率	
							全体		会議室・集会室等			体育室			和室・茶室			調理室			
3F	北生涯学習センター	昭和39	1,961	3,959	20年	○	63%	116,432	6	75	80%	1	780	97%	2	49	42%	1	100	18%	美術室、視聴覚室、パソコン室等
4C	楠地区会館	昭和56	1,520	1,207	－	○	59%	49,959	2	46	61%	1	285	81%	2	40	47%				談話室、図書室、児童室、クラブ室、実習室
4A	如意会館	昭和57	430	505	－	○	－	10,217	2	71	－	0	0	－	2	32	－	0	0	－	遊戯室、学習室
2B	楠西コミセン	昭和59	468	300	－	○	－	8,717	2	47	－	0	0	－	2	25	－	0	0	－	
3G	清水コミセン	昭和60	233	262	－	○	－	12,155	1	84	－	0	0	－	2	21	－	0	0	－	
3C	西味鋺コミセン	昭和61	73,946	299	－	○	－	10,652	2	42	－	0	0	－	2	16	－	0	0	－	
5F	六郷北コミセン	平成元	486	300	－	○	－	5,338	2	37	－	0	0	－	2	22	－	1	13	－	
3D	城北コミセン	平成 2	560	300	－	○	－	19,700	2	44	－	0	0	－	2	28	－	1	31	－	
3E	東志賀コミセン	平成 3	15,963	300	－	○	－	14,795	2	42	－	0	0	－	2	24	－	0	0	－	
4D	辻コミセン	平成 3	374	300	－	○	－	10,074	2	42	－	0	0	－	2	23	－	0	0	－	
2E	金城コミセン	平成 5	607	300	－	○	－	19,202	2	36	－	0	0	－	2	23	－	0	0	－	談話室、予備室
4C	味鋺コミセン	平成 7	380	300	－	○	－	3,665	2	40	－	0	0	－	2	23	－	1	12	－	
4G	大杉コミセン	平成 8	360	300	－	○	－	11,514	2	60	－	0	0	－	2	29	－	0	0	－	
4F	名北コミセン	平成10	260	300	－	○	－	8,801	3	36	－	0	0	－	2	21	－	0	0	－	
5F	六郷コミセン	平成14	480	300	－	○	－	17,070	4	31	－	0	0	－	1	30	－	1	16	－	
5F	飯田コミセン	平成15	276	300	－	○	－	13,366	4	35	－	0	0	－	0	0	－	1	15	－	談話室
5E	宮前コミセン	平成16	335	299	－	○	－	12,458	2	34	－	0	0	－	0	0	－	1	21	－	ホール、談話室
4B	楠コミセン	平成23	427	300	－	○	－	15,151	3	37	－	0	0	－	2	24	－	1	17	－	
							全体		会議室・集会室等			体育室			トレーニング室			プール			
3D	北スポーツセンター	平成 4	12,361	9,715	－	○	63%	234,889	3	56	20%	3	791	94%	1	394	－	1	900	－	弓道場等
2G	名城プール	平成 7	760,200	288	－	○	－	17,666										1	－	－	管理棟、更衣室、薬品庫
4B	楠プール	昭和56	48,200	200	－	○	－	5,292										1	－	－	更衣室、薬品倉庫
3F	レインボー黒川スポーツトレーニングセンター	平成09	5,412	4,047	－	○	99%	99,493				1	205	99%	1	368	－				休憩室、託児室等
2G	名城庭球場	平成11	760,200	77	－	○	77%	71,529													更衣室、食堂、談話室
							全体		会議室・集会室等			体育室			図書室			クラブ室			
5E	上飯田児童館	昭和46	1,682	624	－	○	－	36,211				1	146	－	1	44	－	1	24	－	遊戯室、留守家庭児童クラブ室等
5E	上飯田福祉会館	昭和46	1,682	1,396	20年	○	－	63,826	4	28	－										機能回復訓練室、囲碁将棋室、浴室
							全体		会議室・集会室等			ホール			閲覧室			練習室			
3E	北文化小劇場	平成12	3,777	1,565	－	○	70%	42,960				1	539	56%				1	45	84%	楽屋
3E	北図書館	平成12	3,777	1,525	－	○	－	329,526	3	69	5%				1	828	－				対面読書室、お話の部屋
4B	楠図書館	平成 9	1,163	800	－	○	－	190,792	2	41	19%				2	379	－				スタッフラウンジ、対面読書室

位置	施設名	建築年度（年度）	敷地面積（㎡）	延床面積（㎡）	残存耐用年数	耐震性能	利用率	利用者数（人）	主な機能
3F	青少年交流プラザ	平成18	2,912	2,295	－	○	70%	82,698	音楽スタジオ、活動室、プレイルーム等
2G	名城公園フラワープラザ	昭和63	6,360	932	－	○	－	362,979	アトリウム、講習室
5G	大曽根駅前地下集客施設	平成18	2,914	2,914	－	○	－	－	貸室
3F	総合社会福祉会館	昭和57	8,168	4,053	－	○	74%	61,525	会議室、研修室、和室、診察室等

（注）区役所、保健所などの庁舎や事業所といった事務所関連施設を除く市民利用施設を掲載

保育園・幼稚園

位置	施設名	建築年度（年度）	敷地面積（㎡）	延床面積（㎡）	残存耐用年数	耐震性能	園児数（人）	定員（人）	入園率
3E	北保育園	昭和61	1,297	616	－	○	109	100	109%
5C	味鋺保育園	昭和44	1,488	500	20年	○	98	90	109%
4B	如意保育園	昭和43	995	528	40年	○	101	90	112%
2G	名城保育園	昭和44	48,056	478	－	○	86	90	96%
3E	鳩岡保育園	昭和56	1,360	615	－	○	107	100	107%
5E	上飯田東保育園	昭和46	1,810	545	－	○	88	90	98%
3E	東志賀保育園	昭和47	15,963	420	－	○	52	59	88%
4F	尾上保育園	昭和50	1,648	500	－	○	95	90	106%
5F	上飯田南保育園	昭和51	75,252	754	－	○	136	130	105%
3C	西味鋺保育園	昭和52	1,158	499	－	○	110	100	110%
3F	田幡保育園	昭和53	1,273	531	－	○	93	90	103%
2E	水草保育園	昭和55	1,486	580	－	○	88	90	98%
5F	宮前保育園	昭和54	1,196	581	－	○	101	100	101%
4E	大野保育園	昭和55	1,600	597	－	○	100	90	111%

位置	施設名	建築年度（年度）	敷地面積（㎡）	延床面積（㎡）	残存耐用年数	耐震性能	園児数（人）	定員（人）	入園率
5F	報徳幼稚園	昭和42	1,682	1,115	20年	○	58	95	61%
3A	楠西幼稚園	昭和48	2,117	627	－	○	58	90	64%
4F	おりべ幼稚園	昭和53	2,221	792	－	○	62	95	65%

学校

位置	施設名	建築年度（年度）	敷地面積（㎡）	延床面積（㎡）	残存耐用年数	耐震性能	児童数生徒数（人）	普通教室の利用状況					普通教室
								学級の教室	多目的室・学習室	教材室・倉庫	児童会室生徒会室	その他	
5F	飯田小学校	昭和39	8,300	5,537	20年	○	444	17	3	2	1	0	23
3G	大杉小学校	昭和32	12,751	5,276	20年	○	220	9	4	0	0	1	14
3F	清水小学校	昭和43	11,468	7,088	－	○	442	17	4	1	0	4	26
4F	杉村小学校	平成 3	7,775	5,113	－	○	185	7	2	2	0	1	12
4F	名北小学校	昭和43	12,075	6,833	－	○	458	17	1	6	1	2	27
2F	金城小学校	昭和37	11,650	6,389	20年	○	421	15	7	1	1	3	27
3E	城北小学校	昭和45	11,646	7,378	－	○	638	21	3	0	0	3	27
5F	六郷小学校	昭和57	6,603	3,465	－	○	102	6	0	0	0	0	6
4B	楠小学校	昭和41	9,938	7,054	20年	○	770	26	2	0	0	0	28
2E	光城小学校	昭和46	13,731	6,463	－	○	501	18	0	0	0	0	18
3E	東志賀小学校	昭和32	11,235	6,384	20年	○	378	13	6	2	1	3	25
4C	味鋺小学校	昭和39	16,671	7,434	20年	○	717	23	6	2	1	0	32
3C	西味鋺小学校	昭和43	11,115	4,497	－	○	313	13	1	0	0	0	14
3A	楠西小学校	昭和46	9,809	4,973	－	○	358	14	1	0	1	1	17
4A	如意小学校	昭和52	10,651	5,164	－	○	282	12	1	1	0	1	15
5E	宮前小学校	昭和50	13,053	6,713	－	○	364	15	6	1	1	5	28
2D	川中小学校	昭和49	11,420	5,864	－	○	269	12	4	1	0	1	18
6F	六郷北小学校	昭和45	12,993	4,934	－	○	151	6	2	2	0	5	15
4E	辻小学校	昭和57	13,200	6,105	－	○	295	13	6	1	0	1	21
4F	若葉中学校	昭和40	14,565	7,463	20年	○	310	11	4	0	0	0	15
2E	志賀中学校	昭和30	20,692	7,874	20年	○	528	15	3	3	1	3	25
5E	大曽根中学校	昭和36	24,692	9,027	20年	○	523	17	4	1	1	0	23
3F	八王子中学校	昭和37	16,374	7,917	20年	○	291	12	5	1	1	2	21
4B	楠中学校	昭和42	17,505	9,152	20年	○	734	21	2	0	0	0	23
3F	北陵中学校	昭和36	21,521	8,999	20年	○	623	18	4	2	1	2	27
4C	北中学校	昭和51	16,539	7,412	－	○	620	18	1	0	0	0	19
3B	北高等学校	昭和37	35,180	12,585	－	○	950	24	4	0	0	0	28

市営住宅等

位置	番号	施設名	建築年度（年度）	敷地面積（㎡）	延床面積（㎡）	残存耐用年数	耐震性能	管理戸数（戸）	
								市営住宅	定住促進住宅
2G	住1	城北荘	昭和35	48,056	65,888	－	要対策	1,302	
3F	住2	黒川荘	昭和40	1,366	1,595	－	○	35	
3G	住3	大杉荘	昭和43	1,011	2,116	20年	要対策	34	
5E	住4	上飯田東荘	昭和45	3,460	6,117	20年	要対策	110	
3E	住5	東志賀荘	昭和45	15,963	21,521	20年	要対策	383	
2D	住6	福徳荘	昭和46	15,513	18,430	－	○	348	
4D	住7	成願寺荘	昭和46	18,940	26,883	－	要対策	429	
5E	住8	西上飯田荘	昭和47	4,298	9,758	－	要対策	140	
6F	住9	山田北荘	昭和49	10,655	15,933	－	○	225	
6F	住10	新山田北荘	昭和50	14,450	15,796	－	○	216	
5F	住11	上飯田南荘	昭和50	75,252	121,971	－	○	1,612	
3E	住12	萩野荘	昭和52	982	1,059	－	○	12	
4B	住13	北あじま荘	昭和55	2,905	5,392	－	○	63	
4C	住14	西あじま荘	昭和56	73,946	64,426	－	○	799	
2D	住15	中切荘	昭和58	2,462	4,082	－	○	50	
4B	住16	如意荘	昭和58	46,509	40,141	－	○	512	
5C	住17	東あじま荘	昭和60	5,605	5,909	－	○	71	
2A	住18	喜惣治荘	昭和61	82,029	78,984	－	○	905	12
5F	住19	天神橋シティ住宅	昭和62	1,023	1,522	－	○	18	
4C	住20	中あじま荘	昭和62	64,808	57,247	－	○	683	
5F	住21	山田西シティ住宅	昭和63	1,728	2,308	－	○	25	
5F	住22	大曽根北シティ住宅	平成元	682	2,396	－	○	25	
4D	住23	南あじま荘	平成 2	9,407	7,604	－	○	82	
5E	住24	上飯田北シティ住宅	平成 4	496	474	－	○	6	
5E	住25	上飯田荘	平成 4	18,984	31,334	－	○	266	
5E	住26	宮前シティ住宅	平成 9	1,308	1,293	－	○	15	
5F	住27	上飯田東シティ住宅	平成10	1,133	1,403	－	○	16	
5E	住28	宮前北シティ住宅	平成15	1,929	2,018	－	○	24	
5F	住29	六郷荘	平成17	1,382	1,658	－	○	24	
5E	住30	シティファミリー上飯田	平成 8	18,984	5,244	－	○		63

北区

SCALE＝1：25000

老朽度

- ○○施設　築20年未満の施設
- ○○施設　築20年以上経過した施設
- ○○施設　築30年以上経過した施設
- ○○施設　築40年以上経過した施設

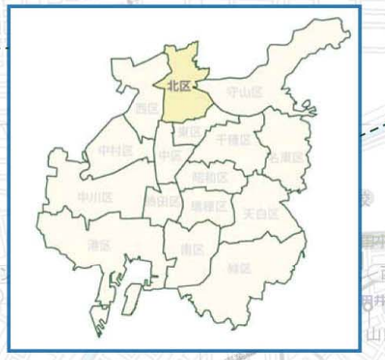

公共施設凡例

- 小学校･中学校
- その他公共施設（データ編に記載あり）※市営住宅等はリスト番号を記載
- その他公共施設（データ編に記載なし）

線路・道路等

- JR線
- 国道
- 民営鉄道・第3セクター
- 高速道路
- 市営地下鉄

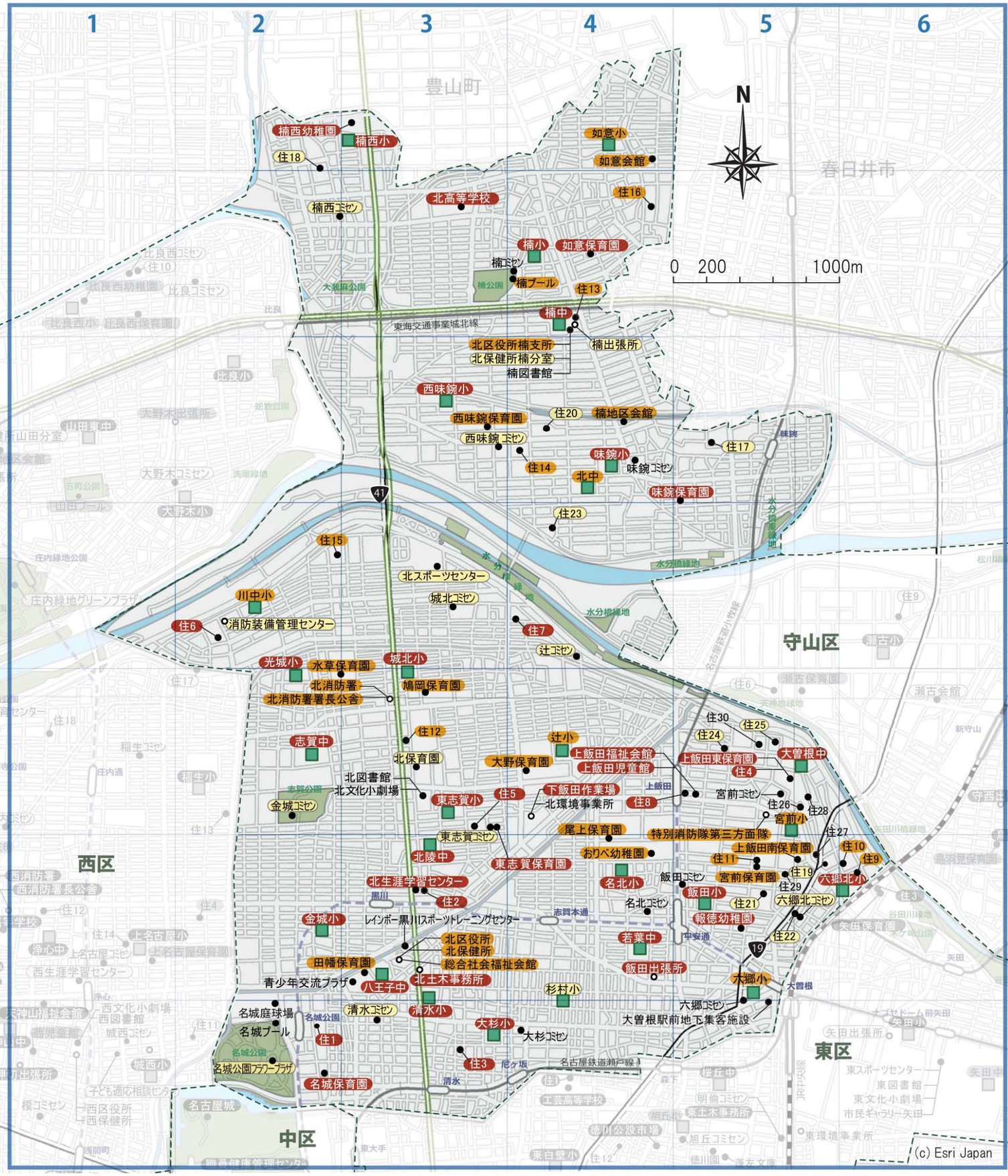

築 20 年以上経過した施設　築 30 年以上経過した施設　築 40 年以上経過した施設

西区	人口	14 万 5,058 人	面積	17.89ｋ㎡	人口密度	8,108 人/ｋ㎡

市民利用施設

位置	施設名	建築年度（年度）	敷地面積（㎡）	延床面積（㎡）	残存耐用年数	耐震性能	利用状況及び保有機能																
							利用率	利用者数（人）	室数（室）	平均面積（㎡/室）	利用率	室数（室）	平均面積（㎡/室）	利用率	室数（室）	平均面積（㎡/室）	利用率	室数（室）	平均面積（㎡/室）	利用率	その他の保有機能
							全体		会議室・集会室等			体育室			和室・茶室			調理室			
4E	西生涯学習センター	昭和60	874	2,449	―	○	62%	91,294	3	70	80%	1	772	96%	2	51	51%	1	90	21%	視聴覚室、美術室、ボランティア室等
4B	山田地区会館	昭和56	1,482	1,217	―	○	68%	55,185	1	75	65%	1	456	92%	2	39	55%				図書室、クラブ室、談話室、実習室、児童室
1B	山田西地域センター	昭和61	5,198	686	―	○	―	11,501	4	38					2	76					
5B	大野木コミセン	昭和60	439	300	―	○	―	13,912	2	49	―	0	0	―	2	16	―	0	0	―	
4G	那古野コミセン	昭和60	235	300	―	○	―	21,603	2	50	―	0	0	―	2	22	―	0	0	―	
4D	庄内コミセン	昭和61	314	300	―	○	―	12,766	2	39	―	0	0	―	2	21	―	0	0	―	
2C	中小田井コミセン	平成 4	372	300	―	○	―	14,740	2	43	―	0	0	―	2	16	―	0	0	―	
4E	児玉コミセン	平成 4	383	300	―	○	―	12,193	2	46	―	0	0	―	2	23	―	0	0	―	
5A	比良コミセン	平成 5	250	300	―	○	―	6,556	1	104	―	0	0	―	2	20	―	0	0	―	
4A	比良西コミセン	平成 5	41,998	299	―	○	―	7,817	2	42	―	0	0	―	2	18	―	0	0	―	
4E	城西コミセン	平成 6	300	299	―	○	―	11,695	2	41	―	0	0	―	2	20	―	0	0	―	
3F	江西コミセン	平成 7	300	299	―	○	―	4,663	2	41	―	0	0	―	2	18	―	0	0	―	
4F	榎コミセン	平成 7	267	298	―	○	―	8,029	2	39	―	0	0	―	2	21	―	0	0	―	
1A	平田コミセン	平成 8	569	299	―	○	―	13,348	2	75	―	0	0	―	1	32	―	0	0	―	
3F	栄生コミセン	平成10	663	300	―	○	―	14,140	2	37	―	0	0	―	2	22	―	0	0	―	談話室
4E	上名古屋コミセン	平成12	495	300	―	○	―	12,898	1	100	―	0	0	―	1	41	―	0	0	―	
3B	山田コミセン	平成13	434	300	―	○	―	12,427	2	35	―	0	0	―	2	27	―	0	0	―	
4F	幅下コミセン	平成15	556	300	―	○	―	7,708	3	26	―	0	0	―	2	15	―	0	0	―	
3E	枇杷島コミセン	平成16	488	300	―	○	―	5,339	2	44	―	0	0	―	2	23	―	0	0	―	
1A	浮野コミセン	平成17	91,288	300	―	○	―	7,245	3	25	―	0	0	―	2	25	―	0	0	―	
4D	稲生コミセン	平成22	256	298	―	○	―	11,973	3	24	―	0	0	―	2	25	―	0	0	―	
							全体		会議室・集会室等			体育室			トレーニング室			プール			
3E	枇杷島スポーツセンター	昭和61	13,106	9,783	―	○	68%	274,913	3	81	28%	3	817	95%	1	348	―	1	737	―	弓道場、軽食堂、更衣室等
4B	山田プール	昭和58	2,865	200	―	○	―	10,844										1	―	―	更衣室
1B	山田西プール	昭和61	5,198	1,888	―	○	―	43,797										1	891	―	講習室、更衣室
							全体		会議室・集会室等			体育室			図書室			クラブ室			
4E	西児童館	昭和53	865	620	―	○	―	24,589				1	149	―	1	36	―	2	30	―	遊戯室、留守家庭児童クラブ室等
4E	天神山福祉会館	昭和45	1,139	703	20年	○	―	47,711	5	―	―										多目的活動室、囲碁将棋室等
							全体		会議室・集会室等			ホール			閲覧室			練習室			
4E	西文化小劇場	平成 6	1,983	2,653	―	○	72%	66,365				1	521	64%				1	56	81%	楽屋
4E	西図書館	平成 6	1,983	2,364	―	○	―	294,339	2	112	26%				1	659	―				閉架書庫、おはなしの部屋、対面読書室等
3B	山田図書館	平成17	3,576	819	―	○	―	216,452	2	44	18%				1	436	―				閉架書庫、対面読書室等

位置	施設名	建築年度（年度）	敷地面積（㎡）	延床面積（㎡）	残存耐用年数	耐震性能	利用率	利用者数（人）	主な機能
3F	西文化センター	昭和53	996	1,121	―	○	80%	25,695	ホール、料理実習室、図書室、娯楽室等
4C	庄内緑地グリーンプラザ（庄内緑地）	昭和60	441,700	3,472	―	○	―	455,173	体育室、多目的ホール、会議室、展示コーナー等
4E	子ども適応相談センター	平成 3	3,529	3,070	―	○	―	―	相談のへや、多目的室、プレイルーム等
2A	平田学校体育センター	平成 4	10,039	1,779	―	○	43%	81,371	体育館、運動場、会議室、更衣室、器具庫等
4C	北部地域療育センター	平成14	3,298	1,774	―	○	100%	40	指導室、診察室、多目的室等

（注）区役所、保健所などの庁舎や事業所といった事務所関連施設を除く市民利用施設を掲載

学校

位置	施設名	建築年度（年度）	敷地面積（㎡）	延床面積（㎡）	残存耐用年数	耐震性能	児童数生徒数（人）	普通教室の利用状況					普通教室
								学級の教室	多目的室・学習室	教材室・倉庫	児童会室生徒会室	その他	
3F	榎小学校	昭和55	5,771	4,000	―	○	205	8	0	0	1	2	11
4F	幅下小学校	昭和57	13,659	4,823	―	○	177	7	3	0	0	1	11
3F	栄生小学校	昭和42	9,855	4,131	20年	○	196	8	2	1	0	0	11
4E	上名古屋小学校	昭和33	9,628	5,520	20年	○	371	14	4	1	0	3	22
4F	城西小学校	昭和30	10,910	5,112	20年	○	328	13	1	0	0	3	17
3E	児玉小学校	昭和40	10,056	4,864	20年	○	268	12	1	1	0	0	14
2E	枇杷島小学校	昭和51	8,658	5,434	―	○	313	14	1	2	1	5	23
3F	南押切小学校	昭和41	8,000	3,736	20年	○	146	8	2	0	0	1	11
3F	江西小学校	昭和37	7,437	4,100	40年	○	98	6	1	2	0	1	10
4G	那古野小学校	昭和56	6,947	4,178	―	○	100	6	0	0	0	0	6
3D	庄内小学校	平成 3	13,257	7,554	―	○	639	22	3	2	0	1	28
5D	稲生小学校	昭和45	10,653	6,798	―	○	546	19	5	2	1	4	31
3B	山田小学校	昭和52	16,411	7,276	―	○	901	29	1	1	0	1	32
2A	平田小学校	昭和41	10,156	5,439	40年	○	447	16	3	2	0	3	24
5A	比良小学校	昭和43	10,695	4,670	―	○	293	14	1	1	0	2	18
5B	大野木小学校	昭和45	11,103	5,660	―	○	579	21	1	0	0	0	22
1A	浮野小学校	昭和48	11,690	5,100	―	○	147	7	5	5	0	3	20
4A	比良西小学校	昭和52	11,617	5,080	―	○	350	14	0	0	0	3	17
2C	中小田井小学校	昭和53	11,407	5,865	―	○	641	21	2	1	1	0	25
4E	浄心中学校	昭和37	11,489	7,453	20年	○	457	14	3	0	0	0	17
4F	菊井中学校	昭和39	10,532	5,984	20年	○	180	9	3	0	0	0	12
3D	名塚中学校	昭和36	17,185	8,380	20年	○	557	18	2	1	1	0	22
4E	天神山中学校	昭和37	12,929	7,746	20年	○	408	13	4	0	1	0	18
3B	山田中学校	昭和44	14,246	8,679	―	○	790	23	1	0	0	0	24
4B	山田東中学校	昭和48	12,958	7,369	―	○	626	18	4	0	0	0	22
2B	平田中学校	昭和55	17,217	6,620	―	○	270	10	1	1	0	1	13
3A	山田高等学校	昭和53	29,838	11,474	―	○	787	20	8	0	0	0	28
4E	西陵高等学校	昭和31	31,997	13,722	20年	○	598	15	7	0	0	0	22

市営住宅等

位置	番号	施設名	建築年度（年度）	敷地面積（㎡）	延床面積（㎡）	残存耐用年数	耐震性能	管理戸数（戸）	
								市営住宅	定住促進住宅
4G	住1	五条荘	昭和31	1,145	2,982	―	要対策	47	
1A	住2	平田荘	昭和39	91,288	64,354	―	要対策	920	
4G	住3	菊元荘	昭和45	2,531	6,052	20年	要対策	108	
5E	住4	新上名古屋荘	昭和52	2,704	3,347	―	○	47	
3F	住5	大道荘	昭和54	5,104	5,101	―	○	68	
3D	住6	笹塚荘	昭和56	11,395	20,781	―	○	254	
3F	住7	南押切荘	昭和57	57,794	56,370	―	○	649	
3E	住8	枇杷島荘	昭和59	4,829	9,967	―	○	110	
4G	住9	那古野荘	昭和62	1,880	2,721	―	○	27	
4A	住10	比良荘	平成 3	41,998	59,330	―	○	612	42
5E	住11	城見荘	平成 4	1,188	1,424	―	○	14	
4E	住12	児玉荘	平成 4	1,279	4,162	―	○	39	
5D	住13	貝田荘	平成 6	6,353	11,247	―	○	83	27
4E	住14	上名古屋荘	平成 7	2,493	3,165	―	○	33	
2C	住15	シティファミリー中小田井	平成 7	14,671	16,977	―	○		154
2C	住16	中小田井シルバー住宅	平成 9	14,671	2,256	―	○	24	
5C	住17	稲生荘	平成 3	1,149	946	―	○		12
4D	住18	シティファミリー名塚	平成 6	3,842	6,420	―	○		50

保育園・幼稚園

位置	施設名	建築年度（年度）	敷地面積（㎡）	延床面積（㎡）	残存耐用年数	耐震性能	園児数（人）	定員（人）	入園率
3F	藤の宮保育園	昭和57	808	542	―	○	87	90	97%
4E	上名古屋保育園	昭和58	1,686	645	―	○	109	100	109%
1A	野南保育園	昭和49	1,058	500	―	○	82	90	91%
4A	比良西保育園	昭和53	1,160	530	―	○	104	100	104%

位置	施設名	建築年度（年度）	敷地面積（㎡）	延床面積（㎡）	残存耐用年数	耐震性能	園児数（人）	定員（人）	入園率
4G	第三幼稚園	昭和40	3,767	2,084	―	○	105	170	62%
4A	比良西幼稚園	昭和53	1,859	571	―	○	75	95	79%

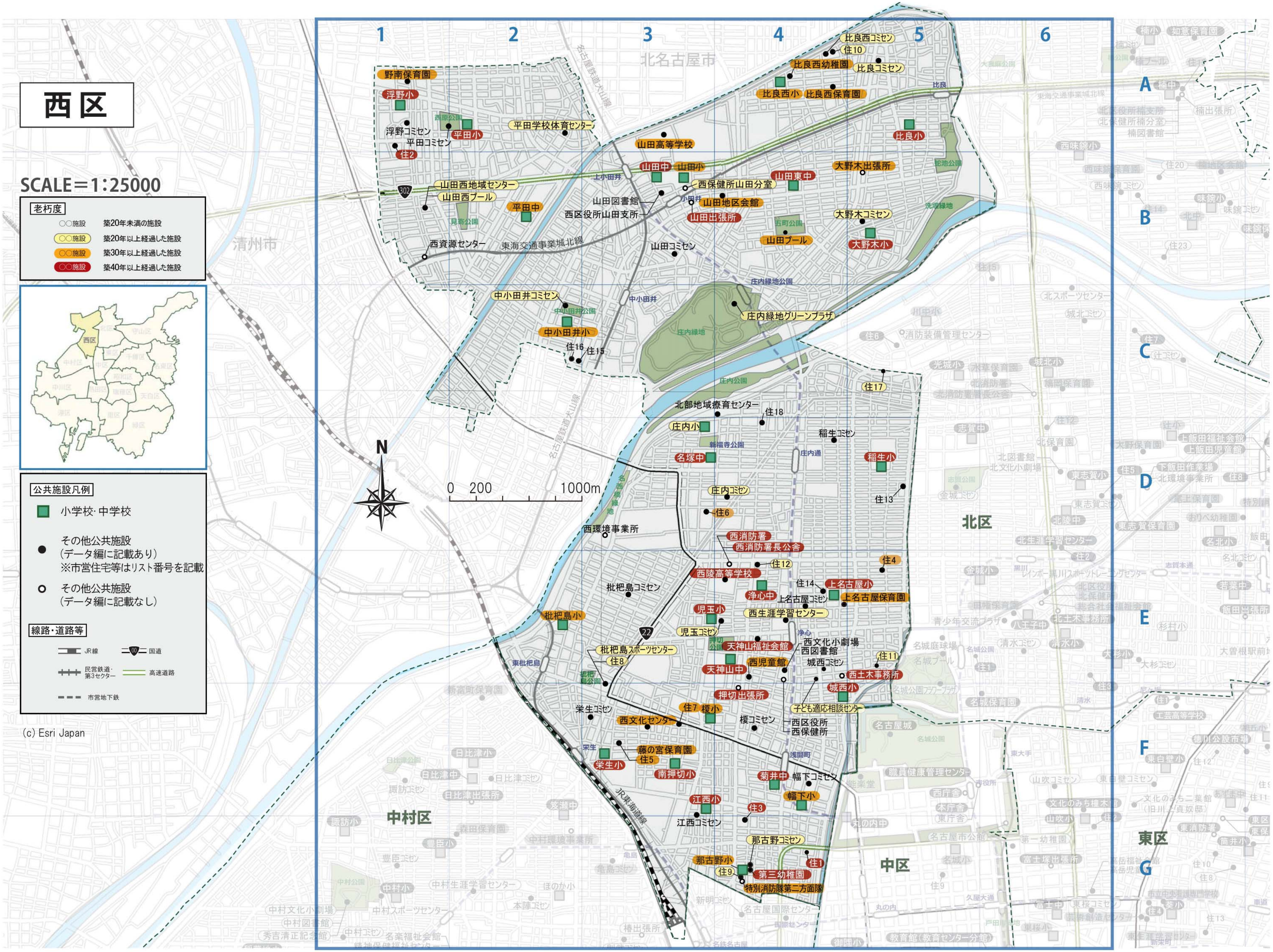

西区
SCALE＝1:25000
老朽度
○○施設 築20年未満の施設
○○施設 築20年以上経過した施設
○○施設 築30年以上経過した施設
○○施設 築40年以上経過した施設
公共施設凡例
小学校·中学校
その他公共施設
（データ編に記載あり）
※市営住宅等はリスト番号を記載
その他公共施設
（データ編に記載なし）
線路·道路等
JR線
国道
民営鉄道·第3セクター
高速道路
市営地下鉄
(c) Esri Japan
N
0 200 1000m
1
2
3
4
5
6
A
B
C
D
E
F
G
北名古屋市
清州市
北区
中村区
中区
東区
野南保育園
浮野小
浮野コミセン
平田コミセン
平田小
住2
平田学校体育センター
山田高等学校
山田西地域センター
山田西プール
平田中
山田中
山田小
西保健所山田分室
山田図書館
西区役所山田支所
山田地区会館
山田出張所
山田東中
西資源センター
東海交通事業城北線
山田コミセン
山田プール
比良西コミセン
住10
比良西幼稚園
比良コミセン
比良西小
比良西保育園
比良小
大野木出張所
大野木コミセン
大野木小
庄内緑地
庄内緑地グリーンプラザ
中小田井コミセン
中小田井小
住16
住15
北部地域療育センター
住18
住17
庄内小
稲生コミセン
名塚中
稲生小
庄内コミセン
住6
住13
西環境事業所
西消防署
西消防署長公舎
住12
住4
西陵高等学校
枇杷島コミセン
住14
上名古屋小
浄心中
上名古屋コミセン
上名古屋保育園
児玉小
西生涯学習センター
枇杷島小
児玉コミセン
天神山福祉会館
西文化小劇場
西図書館
枇杷島スポーツセンター
住8
西児童館
城西コミセン
住11
天神山中
西土木事務所
押切出張所
城西小
子ども適応相談センター
栄生コミセン
住7
榎小
榎コミセン
西区役所
西保健所
西文化センター
藤の宮保育園
住5
栄生小
南押切小
菊井中
幅下コミセン
幅下小
江西小
住3
江西コミセン
那古野コミセン
那古野小
住9
第三幼稚園
住1
特別消防隊第二方面隊
名古屋城
JR東海道線
名古屋鉄道犬山線

築 20 年以上経過した施設　築 30 年以上経過した施設　築 40 年以上経過した施設

中村区	人口	13 万 5,905 人	面積	16.31ｋ㎡	人口密度	8,333 人/ｋ㎡

市民利用施設

位置	施設名	建築年度（年度）	敷地面積（㎡）	延床面積（㎡）	残存耐用年数	耐震性能	利用状況及び保有機能																	その他の保有機能
							利用率	利用者数（人）	室数（室）	平均面積（㎡/室）	利用率	室数（室）	平均面積（㎡/室）	利用率	室数（室）	平均面積（㎡/室）	利用率	室数（室）	平均面積（㎡/室）	利用率				
							全体		会議室・集会室等			体育室			和室・茶室			調理室						
3B	中村生涯学習センター	昭和59	2,683	2,560	―	○	61%	87,751	3	66	79%	1	940	98%	2	47	46%	1	88	16%				視聴覚室、美術室、図書室等
4B	亀島コミセン	昭和58	210	298	―	○	―	13,359	2	43	―	0	0	―	1	43	―	0	0	―				
4A	日比津コミセン	昭和61	195	300	―	○	―	16,502	2	66	―	0	0	―	1	30	―	0	0	―				
2C	中村コミセン	昭和63	300	300	―	○	―	4,385	2	42	―	0	0	―	2	17	―	0	0	―				
5C	牧野コミセン	平成 2	345	300	―	○	―	10,001	2	49	―	0	0	―	2	18	―	0	0	―				
5C	則武コミセン	平成 4	207	275	―	○	―	10,477	1	68	―	0	0	―	1	34	―	0	0	―				
4C	日吉コミセン	平成 5	826	351	―	○	―	12,820	1	77	―	0	0	―	1	28	―	0	0	―				
5D	米野コミセン	平成 6	359	299	―	○	―	9,002	2	51	―	0	0	―	1	43	―	0	0	―				
2C	千成コミセン	平成 6	1,636	352	―	○	―	16,462	1	96	―	0	0	―	1	32	―	0	0	―				
1E	八社コミセン	平成 6	468	299	―	○	―	5,600	2	42	―	0	0	―	2	20	―	0	0	―				
3B	豊臣コミセン	平成 7	349	488	―	○	―	7,432	1	77	―	0	0	―	1	43	―	0	0	―				
3A	諏訪コミセン	平成 7	360	299	―	○	―	9,298	2	49	―	0	0	―	2	21	―	0	0	―				
4B	本陣コミセン	平成10	300	300	―	○	―	5,497	3	27	―	0	0	―	1	33	―	0	0	―				
1C	稲西コミセン	平成21	400	300	―	○	―	12,646	3	38	―	0	0	―	2	19	―	0	0	―				
2C	稲葉地コミセン	平成24	487	300	―	○	―	1,595	2	45	―	0	0	―	1	27	―	0	0	―				
5B	新明コミセン	平成24	539	300	―	○	―	100	4	28	―	0	0	―	2	13	―	0	0	―				
							全体		会議室・集会室等			体育室			トレーニング室			プール						
3B	中村スポーツセンター	平成 6	10,365	10,691	―	○	61%	332,577	4	47	26%	3	785	93%	1	415	―	1	862	―				弓道練習場、更衣室、器具室等
							全体		会議室・集会室等			体育室			図書室			クラブ室						
4C	中村児童館	昭和49	1,026	651	―	○	―	27,451				1	150	―	1	32	―	2	30	―				遊戯室、留守家庭児童クラブ室等
3C	名楽福祉会館	平成12	2,516	936	―	○	―	89,024	1	―	―													わくわくルーム、浴室、囲碁将棋室等
							全体		会議室・集会室等			ホール			閲覧室			練習室						
2B	中村文化小劇場	平成 3	5,772	1,451	―	○	71%	46,364				1	496	64%				1	64	79%				楽屋
2B	中村図書館	平成 3	5,772	1,325	―	○	―	418,361	2	59	―				1	676	―							お話の部屋、対面読書室等

位置	施設名	建築年度（年度）	敷地面積（㎡）	延床面積（㎡）	残存耐用年数	耐震性能	利用率	利用者数（人）	主な機能
2B	秀吉清正記念館	平成 3	5,772	721	―	○	―	53,956	展示室、資料調査室
2C	演劇練習館	昭和12	1,764	2,996	―	○	84%	63,621	リハーサル室、練習室、研修室、和室
6B	名古屋国際センター	昭和59	6,645	4,131	―	○	59%	51,045	会議室、展示室、研修室、ライブラリー、情報サービスコーナー等
5C	牧野公設市場	昭和44	759	853	―	○	100%	―	店舗
3C	精神保健福祉センター	平成12	5,539	951	―	○	―	―	会議室、研修室、相談室、多目的室、デイルーム、心理検査室等
6C	笹島寮	平成 4	1,643	3,024	―	○	80%	48	娯楽室、静養室、食堂、浴場等

（注）区役所、保健所などの庁舎や事業所といった事務所関連施設を除く市民利用施設を掲載

保育園

位置	施設名	建築年度（年度）	敷地面積（㎡）	延床面積（㎡）	残存耐用年数	耐震性能	園児数（人）	定員（人）	入園率
3A	新富町保育園	昭和56	1,048	581	―	○	79	90	88%
5C	平池保育園	昭和58	975	540	―	○	64	90	71%
4C	二ツ橋保育園	平成元	1,382	572	―	○	81	90	90%
1D	御田保育園	昭和46	1,165	514	―	○	91	90	101%
3B	森田保育園	昭和52	1,022	513	―	○	92	90	102%
3E	烏森保育園	昭和52	1,555	530	―	○	85	90	94%
1C	荒輪井保育園	昭和54	1,718	725	―	○	111	120	93%

学校

位置	施設名	建築年度（年度）	敷地面積（㎡）	延床面積（㎡）	残存耐用年数	耐震性能	児童数生徒数（人）	普通教室の利用状況					普通教室
								学級の教室	多目的室・学習室	教材室・倉庫	児童会室生徒会室	その他	
3B	中村小学校	昭和47	8,886	5,839	―	○	194	9	6	3	1	1	20
5C	牧野小学校	昭和26	9,063	5,556	20年	○	296	14	0	1	0	0	15
5D	米野小学校	昭和62	8,971	4,260	20年	○	213	8	2	2	0	1	13
3A	日比津小学校	昭和47	10,565	6,143	―	○	371	14	3	0	1	0	18
3E	柳小学校	平成 8	9,017	5,974	―	○	336	14	3	1	0	0	18
2C	稲葉地小学校	昭和40	13,971	7,346	20年	○	595	21	5	0	0	3	29
4C	日吉小学校	昭和32	13,679	5,629	20年	○	302	13	1	2	0	0	16
2D	岩塚小学校	昭和35	15,149	6,317	20年	○	451	17	3	1	0	2	23
3B	豊臣小学校	昭和32	8,648	4,351	20年	○	134	6	1	1	1	2	11
3D	千成小学校	昭和33	12,679	6,278	20年	○	383	14	4	3	0	4	25
2B	諏訪小学校	昭和37	13,464	4,439	20年	○	298	13	0	0	0	0	13
1C	稲西小学校	昭和39	10,244	5,241	20年	○	291	14	1	3	1	2	21
1E	八社小学校	昭和50	12,853	5,860	―	○	490	18	2	0	0	0	20
4B	ほのか小学校	平成16	10,382	8,202	―	○	449	16	4	0	0	0	20
6C	笹島小学校	平成21	9,078	13,439	―	○	130	8	6	0	0	0	14
4D	豊国中学校	昭和30	19,296	7,902	20年	○	331	12	4	3	0	2	21
6C	笹島中学校	平成21	―	―	―	―	76	5	3	0	0	0	8
4B	笈瀬中学校	昭和37	14,796	6,498	20年	○	231	8	4	1	0	2	15
2D	御田中学校	昭和35	27,370	7,650	20年	○	606	17	2	1	2	0	22
2C	豊正中学校	昭和37	22,239	9,395	20年	○	582	20	5	0	1	2	28
4D	黄金中学校	昭和32	13,064	6,596	20年	○	203	6	3	2	0	0	11
3A	日比津中学校	昭和38	12,469	6,685	20年	○	371	11	4	3	1	2	21

市営住宅等

位置	番号	施設名	建築年度（年度）	敷地面積（㎡）	延床面積（㎡）	残存耐用年数	耐震性能	管理戸数（戸）	
								市営住宅	定住促進住宅
1C	住1	稲西荘	昭和43	10,148	2,733	20年	○	63	
5C	住2	笈瀬荘	昭和44	759	788	―	○	16	
1C	住3	北稲葉地荘	昭和48	9,887	19,121	―	○	283	
3C	住4	押木田荘	昭和49	3,631	3,466	―	○	56	
1E	住5	横井荘	昭和50	7,710	8,933	―	○	134	
1C	住6	荒輪井荘	昭和49	27,030	35,815	―	○	503	
2C	住7	第二北稲葉地荘	昭和54	5,924	9,142	―	○	110	
4C	住8	竹橋荘	昭和56	533	2,215	―	○	27	
3D	住9	かすもり荘	昭和59	2,679	4,077	―	○	48	
4D	住10	黄金荘	平成 4	727	2,146	―	○	23	
2D	住11	シティファミリー向島	平成 8	6,824	7,416	―	○	18	53
3C	住12	中村荘	平成11	3,486	4,699	―	○	60	

中村区

SCALE＝1：25000

老朽度

- ○○施設　築20年未満の施設
- ○○施設　築20年以上経過した施設
- ○○施設　築30年以上経過した施設
- ○○施設　築40年以上経過した施設

公共施設凡例

- 小学校･中学校
- その他公共施設（データ編に記載あり）※市営住宅等はリスト番号を記載
- その他公共施設（データ編に記載なし）

線路・道路等

- JR線
- 国道
- 民営鉄道・第3セクター
- 高速道路
- 市営地下鉄

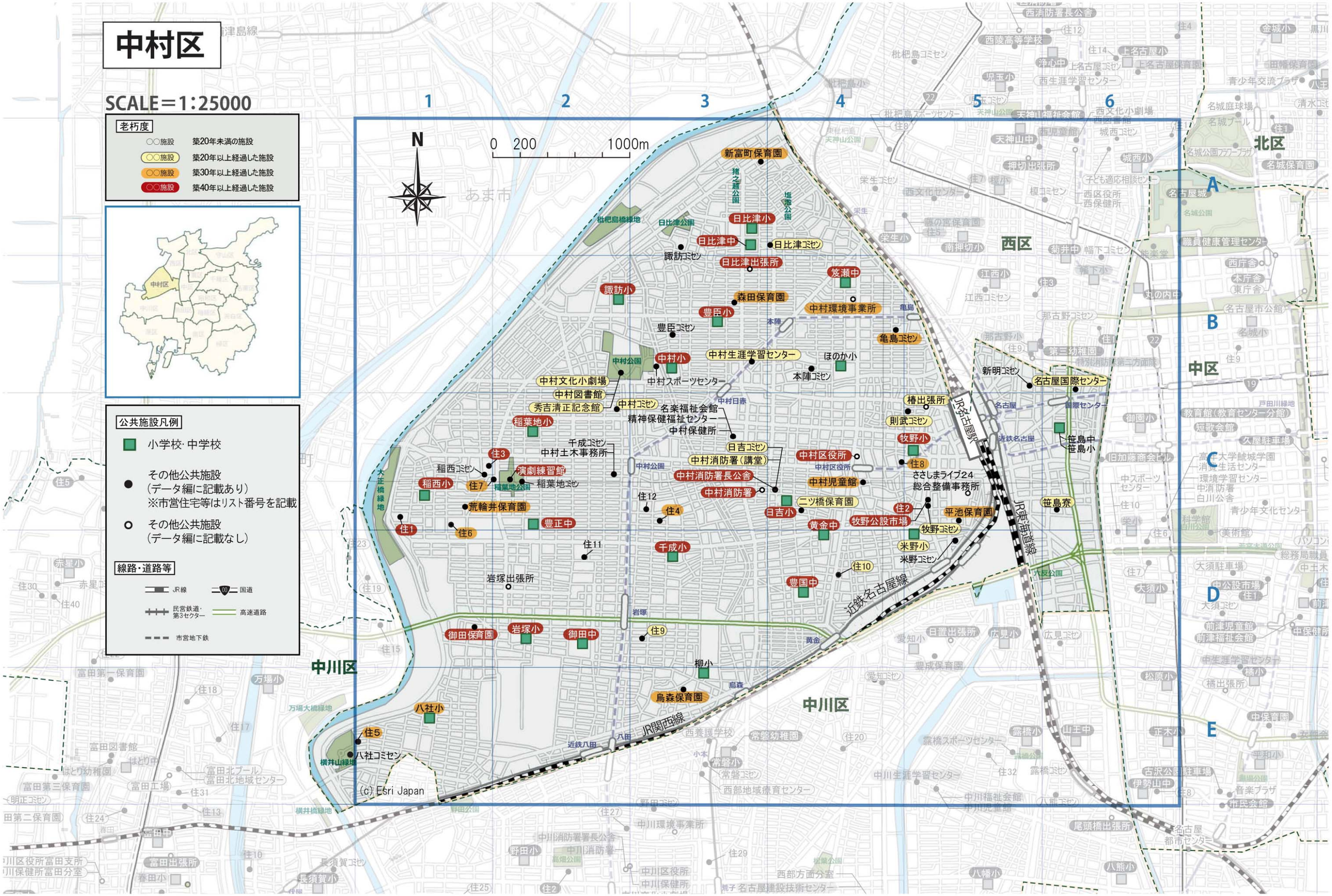

築 20 年以上経過した施設　築 30 年以上経過した施設　築 40 年以上経過した施設

中区	人口	7 万 9,654 人	面積	9.38ｋ㎡	人口密度	8,492 人/ｋ㎡

市民利用施設

位置	施設名	建築年度（年度）	敷地面積（㎡）	延床面積（㎡）	残存耐用年数	耐震性能	利用状況及び保有機能																
							利用率	利用者数（人）	室数（室）	平均面積（㎡/室）	利用率	室数（室）	平均面積（㎡/室）	利用率	室数（室）	平均面積（㎡/室）	利用率	室数（室）	平均面積（㎡/室）	利用率	その他の保有機能
							全体		会議室・集会室等			体育室			和室・茶室			調理室			
2D	中生涯学習センター	昭和56	2,062	2,372	―	○	68%	85,651	3	61	87%	1	657	96%	2	33	63%	1	84	22%	視聴覚室、美術室、センター広報室等
3D	千早コミセン	昭和42	2,717	311	―	―	―	7,832	2	45	―	0	0	―	2	24	―	0	0	―	
2D	大須コミセン	平成11	215	343	―	○	―	19,130	2	51	―	0	0	―	2	17	―	0	0	―	
							全体		会議室・集会室等			体育室			トレーニング室			プール			
1C	中スポーツセンター	平成13	3,222	9,919	―	○	75%	249,447	3	44	35%	5	382	90%	1	415	―	1	624	―	
							全体		会議室・集会室等			体育室			図書室			クラブ室			
2D	前津児童館	昭和46	870	567	―	○	―	19,717				1	146	―	1	24	―	1	44	―	遊戯室、留守家庭児童クラブ室等
2D	前津福祉会館	昭和46	870	608	40年	○	―	43,515	1	87	―							1	29	―	浴室、和室、ビリヤード室等

位置	施設名	建築年度（年度）	敷地面積（㎡）	延床面積（㎡）	残存耐用年数	耐震性能	利用率	利用者数（人）	主な機能
1C	環境学習センター	平成 7	2,650	1,162	―	○	34%	16,982	バーチャルスタジオ、展示室、図書ライブラリー等
2E	女性会館	昭和53	3,380	5,731	―	○	76%	241,347	ホール、会議室、研修室、和室、視聴覚室、文化活動室等
3D	男女平等参画推進センター	昭和50	1,653	3,091	―	○	59%	123,194	交流ラウンジ、相談室、セミナールーム、会議室等
2E	市民会館	昭和47	14,205	28,245	―	○	69%	652,763	ホール、楽屋、リハーサル室、会議室
2C	青少年文化センター	平成 8	8,271	7,903	―	○	83%	243,098	ホール、楽屋、リハーサル室、練習室、研修室等
1A	能楽堂	平成 8	21,973	5,611	―	○	44%	177,483	舞台、楽屋、会議室、稽古室、展示室
2C	科学館	平成23	89,298	22,551	―	○	―	1,303,372	展示室、プラネタリウム、サイエンスステージ、イベントホール等
2C	美術館	昭和63	89,298	7,232	―	○	―	304,221	展示室、講堂、図書室、収蔵庫等
3C	市民ギャラリー栄	平成 3	3,426	3,814	―	○	100%	508,176	展示室、情報コーナー
2C	短歌会館	昭和39	258	618	―	要対策	76%	25,770	集会室、和室、展示室
2E	音楽プラザ	平成 8	1,432	6,500	―	○	71%	134,650	合奏場、リハーサル室、控室
1C	旧加藤商会ビル	昭和 6	100	309	―	○	100%	7,055	堀川ギャラリー、レストラン
1C	消費生活センター	平成 7	2,650	2,660	―	○	43%	24,776	くらしの情報プラザ、相談コーナー、講習室、試験室、事務室等
4C	中文化センター	昭和56	803	1,351	―	○	69%	22,834	ホール、会議室、学習図書室、料理実習室等
2A	名古屋城	昭和34	246,773	11,212	―	要対策	―	1,472,305	展示室、収蔵庫、茶席、会議室、倉庫等
2D	中公設市場	昭和11	1,439	2,348	―	要対策	92%	―	店舗
2D	大須駐車場	昭和60	1,686	8,160	―	○	13%	―	駐車場、待合室、料金精算所等
2C	久屋駐車場	昭和41	－	21,365	―	要対策	32%	―	駐車場、栄センター、市民サービスコーナー、休憩室等
2E	古沢公園駐車場	昭和47	－	8,859	―	要対策	11%	―	駐車場、管理事務室、待合室
2C	教育館（教育センター分館）	昭和37	1,583	4,966	20年	要対策	55%	123,794	展示ホール、研修室、事務室等
1C	高年大学鯱城学園	平成 7	2,470	6,236	―	○	81%	194,551	鯱城ホール、ラウンジ、実習室、自主活動室等
2F	名古屋都市センター	平成10	4,820	6,684	―	○	45%	90,189	事務所、会議室、まちづくり広場等

（注）区役所、保健所などの庁舎や事業所といった事務所関連施設を除く市民利用施設を掲載

学校

位置	施設名	建築年度（年度）	敷地面積（㎡）	延床面積（㎡）	残存耐用年数	耐震性能	児童数生徒数（人）	普通教室の利用状況					普通教室
								学級の教室	多目的室・学習室	教材室・倉庫	児童会室生徒会室	その他	
2B	名城小学校	昭和56	10,914	6,128	―	○	252	11	6	1	1	1	20
1C	栄小学校	昭和58	10,052	5,055	―	○	154	7	3	1	0	2	13
4C	新栄小学校	平成 4	9,219	4,790	―	○	169	7	3	2	0	0	12
1E	松原小学校	昭和31	11,430	4,282	20年	○	215	9	0	0	0	3	12
2E	橘小学校	昭和34	6,823	5,135	20年	○	307	14	1	0	0	0	15
2E	平和小学校	昭和51	11,817	4,178	―	○	153	7	0	1	0	1	9
3D	老松小学校	昭和29	10,341	5,307	20年	○	171	8	6	0	0	2	16
1D	大須小学校	昭和32	7,418	4,900	20年	○	170	7	5	0	0	1	13
1E	正木小学校	昭和30	8,134	3,779	20年	○	290	11	0	0	0	0	11
3D	千早小学校	昭和46	9,074	3,324	―	○	102	6	1	0	0	0	7
1C	御園小学校	昭和28	9,613	3,516	20年	○	54	6	0	0	0	0	6
2D	前津中学校	昭和41	13,947	7,317	20年	○	181	6	3	1	1	1	12
1E	伊勢山中学校	昭和37	23,306	6,868	20年	○	400	12	2	1	1	1	17
3C	白山中学校	昭和36	21,784	6,305	20年	○	103	6	1	3	0	0	10
1B	丸の内中学校	昭和39	13,994	6,769	20年	○	136	6	5	0	1	0	12
4C	中央高等学校	昭和63	9,348	12,119	―	○	788	16	0	0	0	0	16

市営住宅等

位置	番号	施設名	建築年度（年度）	敷地面積（㎡）	延床面積（㎡）	残存耐用年数	耐震性能	管理戸数（戸）	
								市営住宅	定住促進住宅
2D	住1	小林荘	昭和33	1,439	2,142	―	要対策	54	
2D	住2	前津荘	昭和40	4,096	13,108	―	要対策	237	
3D	住3	鶴舞荘	昭和54	2,873	6,659	―	○	80	
4C	住4	新栄荘	昭和56	37,714	64,874	―	○	719	
3D	住5	千早荘	昭和56	3,643	8,809	―	○	103	
1D	住6	若宮荘	昭和60	691	3,006	―	○	35	
1D	住7	大須荘	平成 4	829	3,259	―	○	35	
1E	住8	正木荘	平成 5	6,414	11,234	―	○	93	30
2B	住9	シティファミリー丸の内	平成 6	602	4,250	―	○		37
1C	住10	シティファミリー栄	平成10	3,222	2,890	―	○		27

保育園

位置	施設名	建築年度（年度）	敷地面積（㎡）	延床面積（㎡）	残存耐用年数	耐震性能	園児数（人）	定員（人）	入園率
2E	中保育園	昭和47	1,217	542	―	○	105	100	105%
3D	大池保育園	昭和52	1,324	553	―	○	109	100	109%

中区

SCALE＝1:25000

老朽度

- ○○施設　築20年未満の施設
- ○○施設　築20年以上経過した施設
- ○○施設　築30年以上経過した施設
- ○○施設　築40年以上経過した施設

公共施設凡例

- 小学校･中学校
- ● その他公共施設（データ編に記載あり）※市営住宅等はリスト番号を記載
- ○ その他公共施設（データ編に記載なし）

線路･道路等

- JR線
- 国道
- 民営鉄道･第3セクター
- 高速道路
- 市営地下鉄

※1 中保健所は平成25年5月に中区役所へ移転
※2 男女平等参画推進センターは平成26年4月に女性会館へ移転

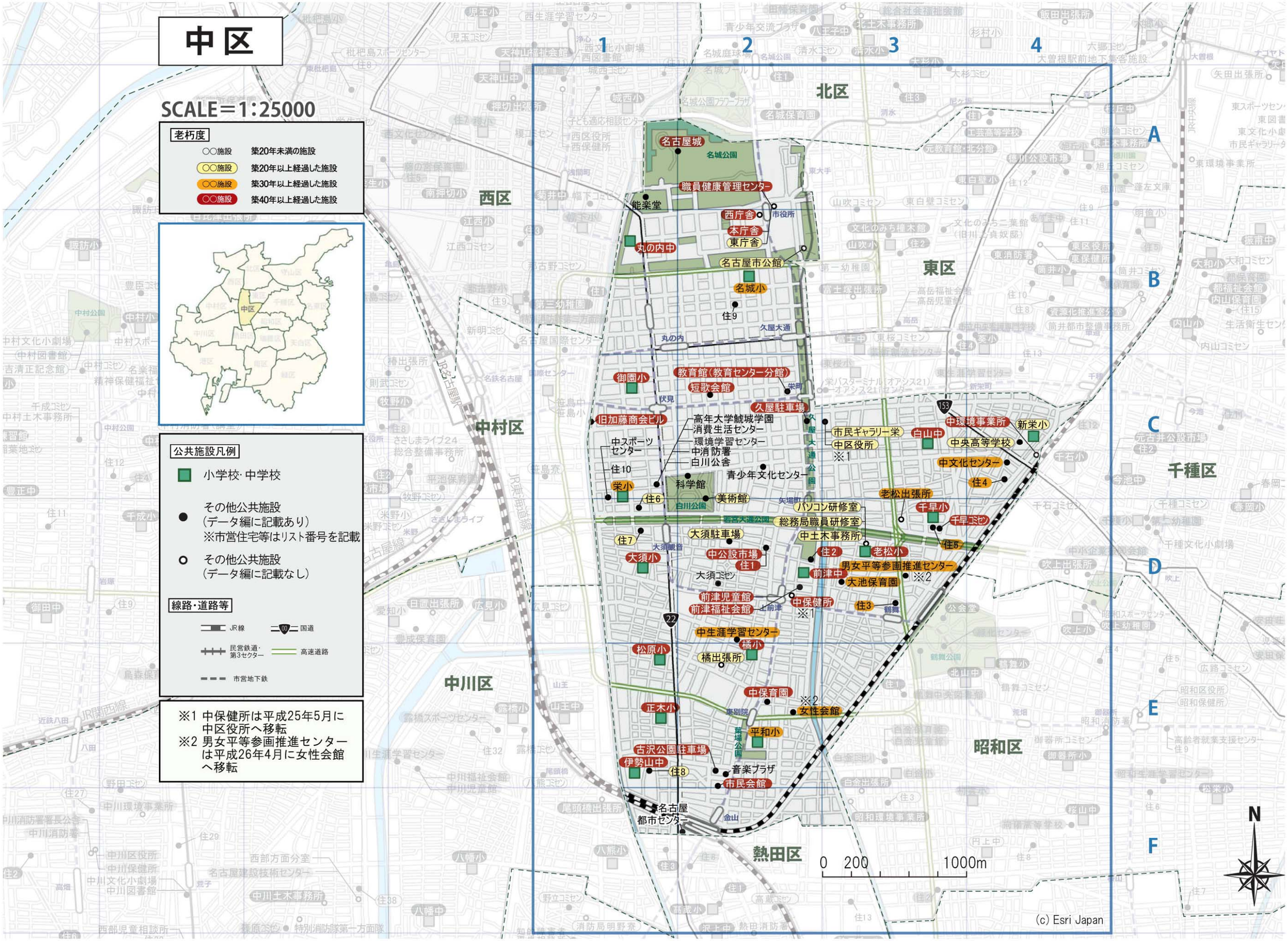

築 20 年以上経過した施設　築 30 年以上経過した施設　築 40 年以上経過した施設

昭和区	人口	10 万 4,839 人	面積	10.94ｋ㎡	人口密度	9,583 人/ｋ㎡

市民利用施設

位置	施設名	建築年度（年度）	敷地面積（㎡）	延床面積（㎡）	残存耐用年数	耐震性能	利用状況及び保有機能																
							利用率	利用者数（人）	室数（室）	平均面積（㎡/室）	利用率	室数（室）	平均面積（㎡/室）	利用率	室数（室）	平均面積（㎡/室）	利用率	室数（室）	平均面積（㎡/室）	利用率	その他の保有機能
							全体		会議室・集会室等			体育室			和室・茶室			調理室			
3B	昭和生涯学習センター	昭和54	2,549	2,311	―	○	59%	81,965	3	64	78%	1	700	97%	2	47	44%	1	85	19%	視聴覚室、美術室、プレイルーム等
1B	白金コミセン	昭和57	2,789	295	―	○	―	6,707	2	46	―	0	0	―	2	14	―	1	23	―	
5C	八事コミセン	昭和62	844	299	―	○	―	14,103	2	39	―	0	0	―	2	21	―	0	0	―	
3A	広路コミセン	平成 2	400	299	―	○	―	13,044	2	37	―	0	0	―	2	25	―	1	27	―	
5A	伊勝コミセン	平成 7	3,449	302	―	○	―	7,449	2	30	―	0	0	―	2	27	―	0	0	―	
3B	御器所コミセン	平成 8	2,277	300	―	○	―	19,915	3	29	―	0	0	―	1	16	―	1	26	―	
2A	鶴舞コミセン	平成 9	562	300	―	○	―	7,520	2	39	―	0	0	―	2	19	―	0	0	―	
5B	川原コミセン	平成 9	638	300	―	○	―	6,828	2	61	―	0	0	―	2	16	―	1	20	―	
5B	滝川コミセン	平成23	502	300	―	○	―	8,706	2	42	―	0	0	―	2	26	―	1	20	―	
							全体		会議室・集会室等			体育室			トレーニング室			プール			
2A	昭和スポーツセンター	平成13	47,888	8,733	―	○	70%	276,948	3	55	37%	3	642	95%	1	347	―	1	928	―	更衣室等
							全体		会議室・集会室等			体育室			図書室			クラブ室			
1B	白金児童館	昭和57	2,789	627	―	○	―	40,389				1	193	―	1	38	―	2	41	―	遊戯室、留守家庭児童クラブ室等
5C	八事福祉会館	昭和46	1,652	616	20年	○	―	30,633	2	46	―										和室、囲碁将棋室等
							全体		会議室・集会室等			ホール			閲覧室			練習室			
1A	鶴舞中央図書館	昭和58	8,800	11,286	―	○	―	713,864	3	81	27%				3	1,005	―				閉架書庫、研究室、読書室等

位置	施設名	建築年度（年度）	敷地面積（㎡）	延床面積（㎡）	残存耐用年数	耐震性能	利用率	利用者数（人）	主な機能
1A	公会堂	昭和 5	6,402	11,939	―	要対策	48%	449,944	ホール、楽屋、集会室等
1A	緑化センター	昭和54	―	724	―	○	―	190,308	温室、展示室、講習室、相談コーナー
4A	児童福祉センター	平成21	11,829	10,035	―	○	―	―	相談室、診察室、居室、指導室等
4A	安田荘	昭和53	2,711	3,494	―	○	99%	99	集会室、居室、食堂等
3B	高齢者就業支援センター	平成 6	8,717	2,918	―	○	55%	123,194	研修室、作業実習室、会議室等

（注）区役所、保健所などの庁舎や事業所といった事務所関連施設を除く市民利用施設を掲載

保育園・幼稚園

位置	施設名	建築年度（年度）	敷地面積（㎡）	延床面積（㎡）	残存耐用年数	耐震性能	園児数（人）	定員（人）	入園率
1B	白金保育園	昭和57	2,789	724	―	○	125	120	104%
4A	安田保育園	昭和51	1,037	497	―	○	94	90	104%

位置	施設名	建築年度（年度）	敷地面積（㎡）	延床面積（㎡）	残存耐用年数	耐震性能	園児数（人）	定員（人）	入園率
2A	吹上幼稚園	昭和43	2,376	753	―	○	70	95	74%

学校

位置	施設名	建築年度（年度）	敷地面積（㎡）	延床面積（㎡）	残存耐用年数	耐震性能	児童数生徒数（人）	普通教室の利用状況					普通教室
								学級の教室	多目的室・学習室	教材室・倉庫	児童会室生徒会室	その他	
2A	鶴舞小学校	昭和39	8,167	4,316	20年	○	190	7	2	2	0	0	11
2A	吹上小学校	昭和40	7,946	5,423	20年	○	325	14	2	3	0	4	23
2B	村雲小学校	昭和54	13,035	5,118	―	○	298	14	2	0	0	1	17
3B	松栄小学校	昭和48	9,302	6,369	―	○	767	28	0	0	0	0	28
2B	御器所小学校	昭和31	9,738	5,445	20年	○	484	17	1	2	0	1	21
4B	広路小学校	昭和46	10,601	5,542	―	○	382	15	4	1	0	2	22
4C	八事小学校	昭和32	7,265	4,154	20年	○	370	13	1	0	0	2	16
1B	白金小学校	昭和54	9,604	4,061	―	○	169	6	1	1	0	1	9
4A	川原小学校	昭和33	13,297	5,812	20年	○	430	16	1	0	0	0	17
5B	滝川小学校	昭和36	12,927	6,317	20年	○	679	22	3	2	1	1	29
5A	伊勝小学校	昭和47	11,016	5,248	―	○	261	10	1	2	0	5	18
2B	桜山中学校	昭和31	14,406	6,751	20年	○	526	16	1	1	0	0	18
2A	北山中学校	昭和37	19,920	6,521	20年	○	222	6	3	0	1	1	11
5B	川名中学校	昭和36	21,381	8,125	20年	○	527	15	4	2	0	2	23
2C	円上中学校	昭和62	13,056	6,268	―	○	227	8	4	0	1	0	13
4B	駒方中学校	昭和43	12,726	6,160	―	○	293	11	1	1	0	0	13
2B	向陽高等学校	昭和55	26,486	12,284	―	○	1,080	27	3	0	0	0	30

市営住宅等

位置	番号	施設名	建築年度（年度）	敷地面積（㎡）	延床面積（㎡）	残存耐用年数	耐震性能	管理戸数（戸）	
								市営住宅	定住促進住宅
1B	住1	小針荘	昭和47	1,670	4,127	―	○	70	
1C	住2	高辻荘	昭和56	2,593	13,957	―	○	156	
1B	住3	白金荘	平成 4	1,424	2,266	―	○	20	
3A	住4	北山荘	平成 8	4,945	6,587	―	○	82	
3A	住5	雪見荘	平成10	3,061	4,827	―	○	59	
3B	住6	松風荘	平成12	4,410	5,999	―	○	69	
3C	住7	菊園荘	平成16	3,228	3,989	―	○	53	
2C	住8	永金荘	平成20	2,805	3,477	―	○	41	
3B	住9	シティファミリー御器所	平成 6	6,594	7,885	―	○		63
5B	住10	シティファミリー杁中	平成12	1,535	2,837	―	○		24

昭和区

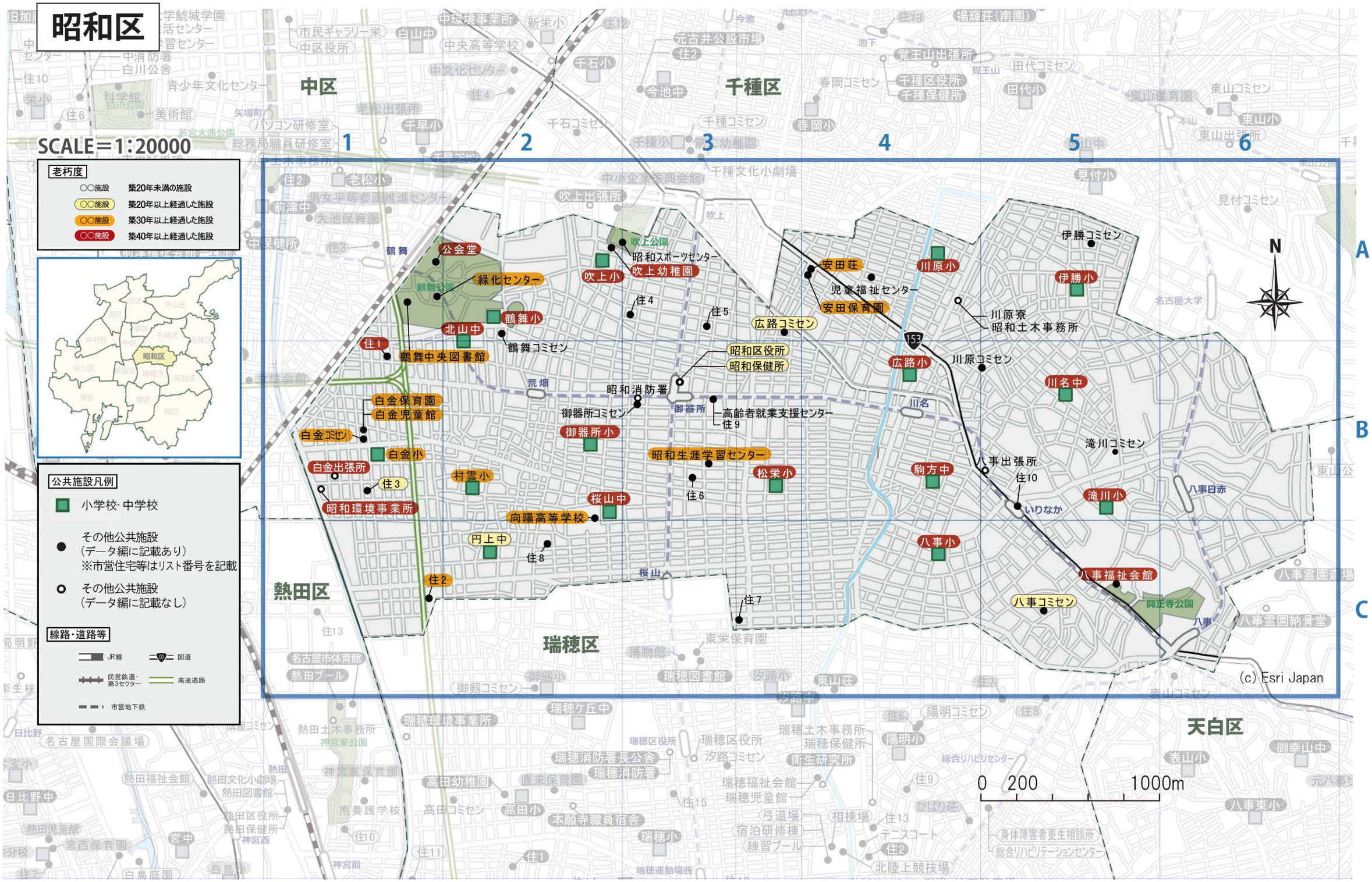
SCALE＝1：20000
老朽度
○○施設 築20年未満の施設
○○施設 築20年以上経過した施設
○○施設 築30年以上経過した施設
○○施設 築40年以上経過した施設
公共施設凡例
小学校・中学校
その他公共施設
（データ編に記載あり）
※市営住宅等はリスト番号を記載
その他公共施設
（データ編に記載なし）
線路・道路等
JR線
国道
民営鉄道・第3セクター
高速道路
市営地下鉄
中区
千種区
熱田区
瑞穂区
天白区
1
2
3
4
5
6
A
B
C
N
0 200 1000m
公会堂
緑化センター
鶴舞小
北山中
鶴舞中央図書館
鶴舞コミセン
吹上小
吹上幼稚園
昭和スポーツセンター
安田荘
児童福祉センター
安田保育園
川原小
伊勝小
伊勝コミセン
川原寮
昭和土木事務所
広路コミセン
広路小
川原コミセン
川名中
昭和区役所
昭和保健所
昭和消防署
御器所コミセン
御器所小
高齢者就業支援センター
白金保育園
白金児童館
白金コミセン
白金小
白金出張所
昭和環境事業所
村雲小
昭和生涯学習センター
松栄小
駒方中
八事出張所
滝川コミセン
滝川小
桜山中
向陽高等学校
円上中
八事小
八事福祉会館
八事コミセン
興正寺公園
(c) Esri Japan

築 20 年以上経過した施設　築 30 年以上経過した施設　築 40 年以上経過した施設

瑞穂区	人口	10 万 5,218 人	面積	11.23ｋ㎡	人口密度	9,369 人/ｋ㎡

市民利用施設

位置	施設名	建築年度（年度）	敷地面積（㎡）	延床面積（㎡）	残存耐用年数	耐震性能	利用状況及び保有機能																
							利用率	利用者数（人）	室数（室）	平均面積（㎡/室）	利用率	室数（室）	平均面積（㎡/室）	利用率	室数（室）	平均面積（㎡/室）	利用率	室数（室）	平均面積（㎡/室）	利用率	その他の保有機能
							全体		会議室・集会室等			体育室			和室・茶室			調理室			
2C	瑞穂生涯学習センター	昭和56	2,943	2,397	―	○	57%	91,706	4	66	75%	1	696	98%	2	45	34%	1	107	21%	視聴覚室、美術室、図書室等
2A	御剱コミセン	昭和59	300	300	―	○	―	7,379	4	33	―	0	0	―	0	0	―	0	0	―	
4C	弥富コミセン	昭和61	436	300	―	○	―	12,184	4	34	―	0	0	―	2	21	―	0	0	―	
2D	穂波コミセン	平成 2	264	299	―	○	―	11,602	1	82	―	0	0	―	2	25	―	0	0	―	談話室
4B	陽明コミセン	平成 4	5,029	286	―	○	―	11,644	2	39	―	0	0	―	1	23	―	0	0	―	談話室
3B	汐路コミセン	平成11	888	290	―	○	―	19,344	3	43	―	0	0	―	1	26	―	1	24	―	
2C	井戸田コミセン	平成11	394	300	―	○	―	10,083	4	37	―	0	0	―	1	20	―	0	0	―	
1B	高田コミセン	平成12	401	300	―	○	―	22,020	2	56	―	0	0	―	1	39	―	0	0	―	
3C	豊岡コミセン	平成23	849	300	―	○	―	10,740	3	36	―	0	0	―	1	40	―	1	33	―	
2C	瑞穂コミセン	平成24	468	300	―	○	―	2,565	4	33	―	0	0	―	1	21	―	1	20	―	
							全体		会議室・集会室等			体育室			トレーニング室			プール			
4B	瑞穂公園練習プール	平成 5	243,480	84	―	○	―	25,376										1	―	―	更衣室
4C	瑞穂公園陸上競技場	昭和57		12,912	―	○	71%	477,951	4	28	―										本部室、審判室等
3C	瑞穂公園野球場	平成 2		6,433	―	○	67%	206,360	2	70	―										本部室、更衣室等
4C	瑞穂公園ラグビー場	昭和56		6,119	―	○	53%	120,410	3	55	―										本部室、放送室、更衣室等
4B	瑞穂公園宿泊研修棟	平成 5		4,067	―	○	72%	154,794							1	427	―	1	928	―	アーチェリー場、宿泊室等
4B	瑞穂公園弓道場	平成 5		709	―	○	99%	10,027													
4B	瑞穂公園北陸上競技場	平成 5		2,120	―	○	79%	170,947	1	21	―										更衣室
4C	瑞穂公園レクリエーション広場・地下駐車場	平成 6		11,571	―	○	32%	106,340													地下駐車場
4B	瑞穂公園相撲場	平成 5		436	―	○	3%	1,553													相撲場
4B	瑞穂公園テニスコート	平成 7		227	―	○	87%	76,134	1	28	―										更衣室等
							全体		会議室・集会室等			体育室			図書室			クラブ室			
4B	瑞穂児童館	平成20	2,500	551	―	○	―	45,024				1	139	―	1	25	―	1	41	―	プレイルーム、留守家庭児童クラブ室等
4B	瑞穂福祉会館	平成20	2,500	618	―	○	―	48,156	1	118	―							1	41	―	囲碁将棋室、和室等
							全体		会議室・集会室等			ホール			閲覧室			練習室			
3A	瑞穂図書館	昭和44	2,022	1,142	―	○	―	238,652	2	56	19%				1	543	―				閉架書庫、ボランティアルーム等

位置	施設名	建築年度（年度）	敷地面積（㎡）	延床面積（㎡）	残存耐用年数	耐震性能	利用率	利用者数（人）	主な機能
3A	博物館	昭和52	15,100	18,822	40年	○	―	410,718	展示室、講堂、ギャラリー、収蔵庫等
4A	東山荘	大正期	12,013	460	―	要対策	60%	46,054	茶室、和室、洋室、庭園
4B	ひばり荘	昭和53	3,258	1,062	―	○	78%	25	ホール、食堂、居室、浴室等
4B	身体障害者更生相談所	平成元	13,492	794	―	○	―	―	
4B	総合リハビリテーションセンター	平成元		13,128	―	○	84%	93,431	障害者支援施設、附属病院、通所リハビリテーション施設、福祉スポーツセンター

（注）区役所、保健所などの庁舎や事業所といった事務所関連施設を除く市民利用施設を掲載

学校

位置	施設名	建築年度（年度）	敷地面積（㎡）	延床面積（㎡）	残存耐用年数	耐震性能	児童数生徒数（人）	普通教室の利用状況					普通教室
								学級の教室	多目的室・学習室	教材室・倉庫	児童会室生徒会室	その他	
4C	弥富小学校	昭和42	14,134	7,328	40年	○	663	23	0	0	1	1	25
2A	御剱小学校	昭和54	11,666	5,737	―	○	265	10	2	0	0	0	12
1C	堀田小学校	昭和55	14,766	6,093	―	○	257	13	5	0	1	4	23
3A	汐路小学校	昭和53	12,473	7,073	20年	○	625	22	2	1	1	1	27
2B	高田小学校	昭和38	7,929	5,172	20年	○	351	13	0	2	1	2	18
3B	瑞穂小学校	昭和31	10,969	5,837	20年	○	428	18	2	0	0	5	25
3C	井戸田小学校	昭和36	9,748	5,478	20年	○	295	11	4	0	0	1	16
2D	穂波小学校	昭和53	11,158	5,794	―	○	418	16	0	0	0	1	17
3C	豊岡小学校	昭和48	9,996	6,048	―	○	350	13	3	0	1	0	17
4B	陽明小学校	昭和45	13,405	7,198	20年	○	822	27	1	1	0	1	30
5D	中根小学校	昭和42	12,618	5,540	20年	○	532	20	2	1	0	1	24
1D	田光中学校	平成12	13,195	7,161	―	○	284	11	1	0	0	0	12
2B	瑞穂ケ丘中学校	昭和36	26,529	6,467	20年	○	245	8	3	1	1	0	13
4C	萩山中学校	昭和39	21,685	8,634	20年	○	744	22	1	0	1	1	25
3B	汐路中学校	昭和33	18,112	8,182	20年	○	540	18	3	0	1	0	22
2C	津賀田中学校	平成 7	13,019	8,090	―	○	323	11	2	0	0	2	15

市営住宅等

位置	番号	施設名	建築年度（年度）	敷地面積（㎡）	延床面積（㎡）	残存耐用年数	耐震性能	管理戸数(戸)	
								市営住宅	定住促進住宅
2B	住1	大喜荘	昭和44	3,698	5,486	20年	○	116	
4B	住2	新田辺荘	昭和46	12,311	11,569	―	○	230	
1C	住3	北新開荘	昭和52	3,145	5,716	―	○	82	
1C	住4	南新開荘	昭和52	29,766	56,544	―	○	676	
2D	住5	浜新開荘	昭和53	5,291	9,989	―	○	121	
4B	住6	開道荘	昭和54	5,029	3,766	―	○	48	
5B	住7	春山荘	昭和55	7,968	3,823	―	○	54	
5B	住8	新緑ケ岡荘	昭和56	4,235	2,613	―	○	33	
4B	住9	下山荘	昭和61	5,386	2,285	―	○	30	
3C	住10	石田荘	昭和62	2,122	2,229	―	○	22	
1C	住11	新開荘	平成 5	4,865	7,652	―	○	72	
3C	住12	膳棚荘	平成 7	2,465	2,507	―	○	25	
4B	住13	田辺荘	平成 7	2,220	2,990	―	○	30	
2C	住14	田光荘	平成 9	2,017	1,811	―	○	21	
3B	住15	瑞穂荘	平成19	2,102	2,345	―	○	29	

保育園・幼稚園

位置	施設名	建築年度（年度）	敷地面積（㎡）	延床面積（㎡）	残存耐用年数	耐震性能	園児数（人）	定員（人）	入園率
2B	直来保育園	昭和49	1,028	502	―	○	86	90	96%
3A	東栄保育園	平成20	723	606	―	○	110	120	92%
4D	軍水保育園	昭和51	1,166	616	―	○	102	100	102%
1C	新開保育園	昭和54	29,766	579	―	○	79	90	88%

位置	施設名	建築年度（年度）	敷地面積（㎡）	延床面積（㎡）	残存耐用年数	耐震性能	園児数（人）	定員（人）	入園率
2B	高田幼稚園	昭和45	860	565	―	○	57	95	60%

瑞穂区

SCALE＝1：20000

老朽度

- ○○施設　築20年未満の施設
- ○○施設　築20年以上経過した施設
- ○○施設　築30年以上経過した施設
- ○○施設　築40年以上経過した施設

公共施設凡例

- 小学校・中学校
- その他公共施設（データ編に記載あり）※市営住宅等はリスト番号を記載
- その他公共施設（データ編に記載なし）

線路・道路等

- JR線
- 国道
- 民営鉄道・第3セクター
- 高速道路
- 市営地下鉄

中区　昭和区　熱田区　南区　天白区

1　2　3　4　5　A　B　C　D

0　200　1000m

N

(c) Esri Japan

博物館　東栄保育園　瑞穂図書館　御劔小　御劔コミセン　瑞穂ケ丘中　瑞穂環境事業所　瑞穂区役所　瑞穂区役所　瑞穂消防署長公舎　瑞穂消防署　汐路小　汐路中　東山荘　住7　住8　住6　陽明コミセン　陽明小　瑞穂土木事務所　瑞穂保健所　汐路コミセン　衛生研究所　総合リハビリセンター　高田幼稚園　直来保育園　高田小　高田コミセン　本願寺職員宿舎　瑞穂福祉会館　瑞穂児童館　住15　住9　ひばり荘　弓道場　相撲場　住13　宿泊研修棟　テニスコート　瑞穂小　練習プール　住2　身体障害者更生相談所　総合リハビリテーションセンター　住11　住1　北陸上競技場　住14　瑞穂運動場西　住12　レクリエーション広場・地下駐車場　住3　津賀田中　野球場　堀田小　豊岡小　瑞穂公園　陸上競技場　瑞穂コミセン　瑞穂運動場東　住4　豊岡コミセン　特別消防隊第四方面隊　新開保育園　瑞穂生涯学習センター　ラグビー場　弥富コミセン　弥富小　住10　井戸田小　井戸田コミセン　萩山中　堀田出張所　田光中　穂波小　穂波コミセン　軍水保育園　中根小　住5

瑞穂区役所　瑞穂運動場西　瑞穂公園　瑞穂運動場東　総合リハビリセンター　身体障害者更生相談所　総合リハビリテーションセンター　特別消防隊第四方面隊　名古屋鉄道名古屋本線　新瑞橋　妙音通　堀田　呼続

築 20 年以上経過した施設　築 30 年以上経過した施設　築 40 年以上経過した施設

熱田区	人口	6 万 4,890 人	面積	8.13ｋ㎡	人口密度	7,982 人/ｋ㎡

市民利用施設

位置	施設名	建築年度（年度）	敷地面積（㎡）	延床面積（㎡）	残存耐用年数	耐震性能	利用状況及び保有機能															その他の保有機能
							利用率	利用者数（人）	室数（室）	平均面積（㎡/室）	利用率	室数（室）	平均面積（㎡/室）	利用率	室数（室）	平均面積（㎡/室）	利用率	室数（室）	平均面積（㎡/室）	利用率	
							全体		会議室・集会室等			体育室			和室・茶室			調理室				
3C	熱田生涯学習センター	昭和58	3,798	2,416	―	○	43%	60,799	3	63	59%	1	754	98%	2	50	24%	1	121	11%	視聴覚室、美術室、IT講習室等
2C	船方コミセン	平成24	400	299	―	○	―	12,366	4	30	―	0	0	―	0	0	―	1	17	―	
3C	白鳥コミセン	平成 3	443	300	―	○	―	6,729	2	48	―	0	0	―	2	21	―	0	0	―	
2A	野立コミセン	平成 3	380	299	―	○	―	8,914	2	40	―	0	0	―	2	17	―	0	0	―	談話室
3A	高蔵コミセン	平成 5	371	299	―	○	―	10,000	2	40	―	0	0	―	2	16	―	0	0	―	
2D	千年コミセン	平成 6	300	299	―	○	―	21,755	2	47	―	0	0	―	2	20	―	0	0	―	
3B	旗屋コミセン	平成 7	218	299	―	○	―	12,595	2	50	―	0	0	―	1	14	―	0	0	―	
2B	大宝コミセン	平成 8	326	300	―	○	―	9,656	2	52	―	0	0	―	1	25	―	0	0	―	
							全体		会議室・集会室等			体育室			トレーニング室			プール				
4B	熱田プール	昭和44	80,929	154	―	○	―	12,849										1	―	―	更衣室
4B	名古屋市体育館	昭和44	5,387	4,422	40年	○	63%	65,512	1	91	33%	1	1,643	93%							
							全体		会議室・集会室等			体育室			図書室			クラブ室				
2C	熱田児童館	昭和54	1,493	611	―	○	―	27,567				1	140	―	1	24	―	2	35	―	遊戯室、留守家庭児童クラブ室等
3B	熱田福祉会館	平成 3	546	463	―	○	―	31,472	2	―	―							1	―	―	機能回復訓練室、囲碁将棋室等
							全体		会議室・集会室等			ホール			閲覧室			練習室				
3B	熱田文化小劇場	平成13	8,500	1,561	―	○	89%	64,699				1	614	83%				1	68	95%	楽屋
3B	熱田図書館	平成13	8,500	1,791	―	○	―	376,453	2	98	35%				2	461	―				閉架書庫、対面読書室

位置	施設名	建築年度（年度）	敷地面積（㎡）	延床面積（㎡）	残存耐用年数	耐震性能	利用率	利用者数（人）	主な機能
2B	名古屋国際会議場	平成元	98,168	72,165	―	○	49%	868,374	ホール、展示室、会議室等
3C	白鳥庭園	平成元	37,200	627	―	○	―	117,761	清羽亭、汐入亭、正門管理事務所等
4C	教育センター	昭和56	6,426	10,870	―	○	34%	120,131	ホール、実習室、体育室、訓練室、研修室等
2B	知的障害者更生相談所	平成10	1,321	400	―	○	―	―	判定室、相談室、待合、図書コーナー
4C	熱田荘	昭和43	2,144	1,851	20年	○	78%	21	食堂兼娯楽室、居室等

（注）区役所、保健所などの庁舎や事業所といった事務所関連施設を除く市民利用施設を掲載

保育園

位置	施設名	建築年度（年度）	敷地面積（㎡）	延床面積（㎡）	残存耐用年数	耐震性能	園児数（人）	定員（人）	入園率
3B	高蔵保育園	昭和57	2,080	737	―	○	116	120	97%
2C	宮西保育園	昭和54	15,199	580	―	○	72	90	80%
4B	神宮東保育園	昭和57	1,497	585	―	○	78	90	87%

学校

位置	施設名	建築年度（年度）	敷地面積（㎡）	延床面積（㎡）	残存耐用年数	耐震性能	児童数生徒数（人）	普通教室の利用状況					普通教室
								学級の教室	多目的室・学習室	教材室・倉庫	児童会室生徒会室	その他	
3A	高蔵小学校	昭和32	10,615	5,005	20年	○	310	13	1	1	0	1	16
3B	旗屋小学校	平成15	7,738	4,935	―	○	329	14	1	0	0	1	16
2D	千年小学校	昭和35	9,714	4,620	20年	○	283	12	3	0	0	1	16
2C	船方小学校	昭和45	16,648	6,688	―	○	654	21	3	1	1	1	27
3C	白鳥小学校	昭和56	7,834	6,040	―	○	337	14	6	1	0	1	22
2B	野立小学校	昭和46	11,414	6,123	―	○	347	15	2	2	1	2	22
2B	大宝小学校	昭和56	10,965	5,406	―	○	358	14	1	0	0	0	15
3B	沢上中学校	昭和35	15,156	6,427	20年	○	306	12	0	0	0	0	12
3C	宮中学校	昭和37	14,952	7,724	20年	○	304	11	3	1	0	0	15
2B	日比野中学校	昭和33	13,599	7,482	20年	○	464	14	3	0	1	0	18
2C	日比野中学校分校	昭和56	16,634	5,029	―	○	239	7	1	0	0	0	8
4B	南養護学校	平成17	11,603	11,228	―	○	318						

市営住宅等

位置	番号	施設名	建築年度（年度）	敷地面積（㎡）	延床面積（㎡）	残存耐用年数	耐震性能	管理戸数（戸）	
								市営住宅	定住促進住宅
3A	住1	高蔵荘	昭和40	1,416	2,911	20年	要対策	60	
3B	住2	旗屋荘	昭和42	1,388	1,196	20年	○	27	
2A	住3	新尾頭荘	昭和44	3,902	7,169	20年	要対策	135	
3C	住4	神戸荘	昭和45	4,732	8,447	20年	○	154	
1D	住5	南熱田荘	昭和46	3,340	13,292	―	要対策	221	
2C	住6	二番荘	昭和48	34,276	39,424	―	○	553	
2C	住7	一番荘	昭和53	15,199	20,746	―	○	249	
2A	住8	金山荘	昭和57	1,187	4,865	―	○	56	
3D	住9	伝馬荘	昭和57	5,466	15,617	―	○	182	
4C	住10	三本松荘	平成 3	1,632	3,174	―	○	39	
2C	住11	船方荘	平成 9	1,464	2,389	―	○	26	
3C	住12	宮西荘	平成14	1,907	2,609	―	○	33	
4A	住13	くさなぎ荘	平成21	5,479	3,490	―	○	45	

熱田区

SCALE＝1:20000

老朽度

- ○○施設　築20年未満の施設
- ○○施設　築20年以上経過した施設
- ○○施設　築30年以上経過した施設
- ○○施設　築40年以上経過した施設

公共施設凡例

- 小学校･中学校
- その他公共施設（データ編に記載あり）※市営住宅等はリスト番号を記載
- その他公共施設（データ編に記載なし）

線路・道路等

- JR線
- 国道
- 民営鉄道・第3セクター
- 高速道路
- 市営地下鉄

※1　熱田福祉会館・熱田児童館は平成26年３月に熱田区四番二丁目10番10号(船方小東側)に移転

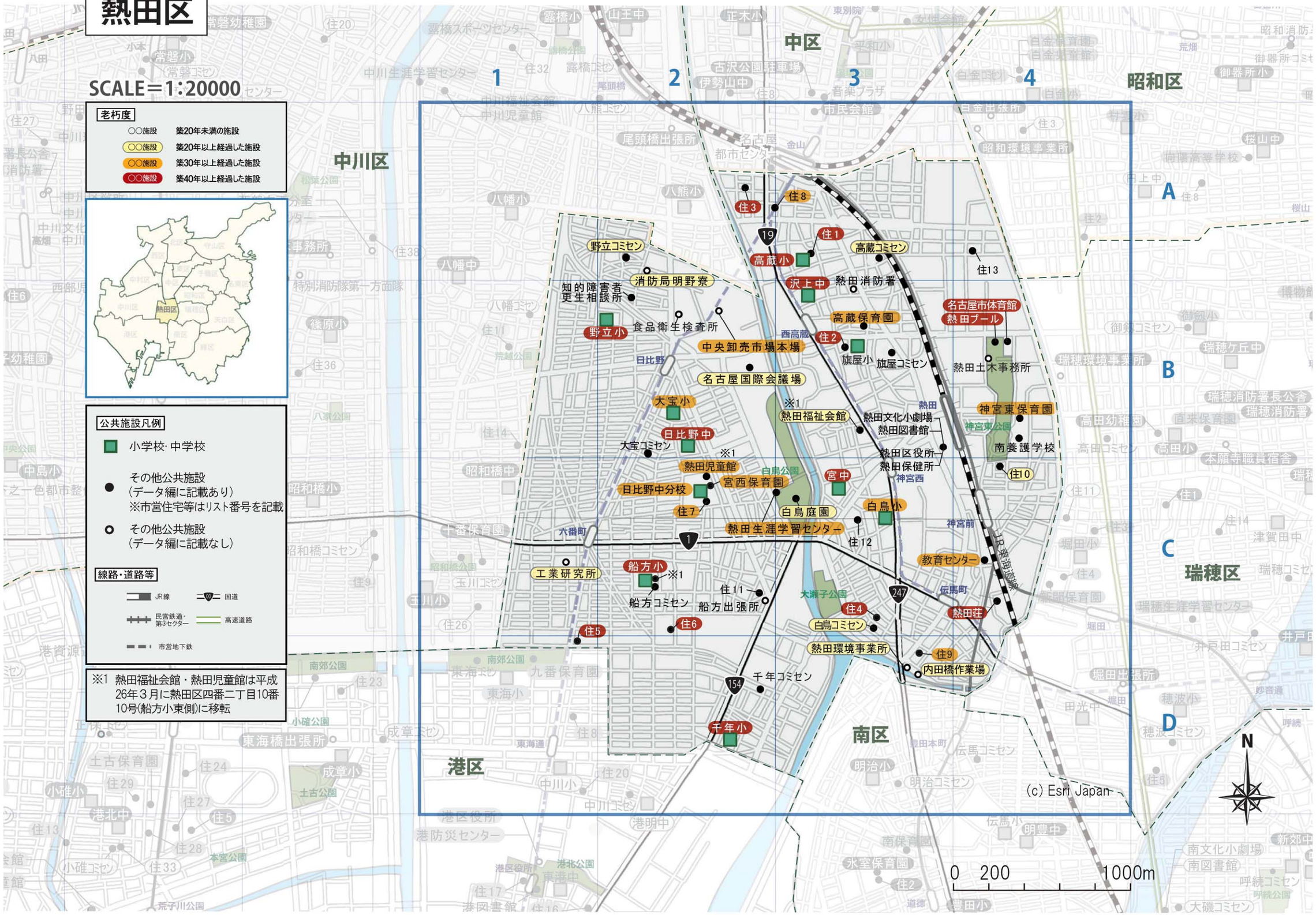

築 20 年以上経過した施設　築 30 年以上経過した施設　築 40 年以上経過した施設

中川区	人口	22 万　939 人	面積	32.03ｋ㎡	人口密度	6,898 人/ｋ㎡

市民利用施設

位置	施設名	建築年度（年度）	敷地面積（㎡）	延床面積（㎡）	残存耐用年数	耐震性能	利用状況及び保有機能														
							利用率	利用者数（人）	室数（室）	平均面積（㎡/室）	利用率	室数（室）	平均面積（㎡/室）	利用率	室数（室）	平均面積（㎡/室）	利用率	室数（室）	平均面積（㎡/室）	利用率	その他の保有機能
							全体		会議室・集会室等			体育室			和室・茶室			調理室			
8C	中川生涯学習センター	昭和52	2,058	2,074	―	○	39%	48,846	4	55	48%	1	548	91%	2	36	15%	1	75	7%	美術室、視聴覚室、情報コーナー等
1D	富田地区会館	昭和56	1,738	1,188	―	○	53%	47,122	2	41	58%	1	300	91%	2	47	28%				実習室、クラブ室、図書室、談話室、児童室
2C	富田北地域センター	平成元	4,218	765	―	○	―	38,350	3	62	―				3	49	―	1	60	―	多目的室
7D	篠原コミセン	昭和58	312	283	―	○	―	10,773	2	48	―	0	0	―	2	21	―	0	0	―	
1C	明正コミセン	昭和59	137,376	300	―	○	―	5,345	1	86	―	0	0	―	1	28	―	1	33	―	
8D	八幡コミセン	昭和61	477	298	―	○	―	13,304	2	44	―	0	0	―	2	26	―	0	0	―	
8B	愛知コミセン	昭和63	543	300	―	○	―	8,515	2	44	―	0	0	―	2	32	―	0	0	―	
6C	野田コミセン	昭和63	543	299	―	○	―	10,262	2	45	―	0	0	―	2	30	―	0	0	―	
9B	広見コミセン	平成 2	321	300	―	○	―	5,381	2	44	―	0	0	―	2	23	―	0	0	―	児童室
5D	荒子コミセン	平成 2	210	300	―	○	―	11,118	2	44	―	0	0	―	2	17	―	0	0	―	
3F	豊治コミセン	平成 2	419	300	―	○	―	13,812	2	42	―	0	0	―	2	16	―	0	0	―	
3D	西前田コミセン	平成 3	41,164	299	―	○	―	4,033	2	42	―	0	0	―	2	31	―	0	0	―	談話室
8F	玉川コミセン	平成 4	296	300	―	○	―	10,126	2	44	―	0	0	―	2	28	―	0	0	―	
8E	昭和橋コミセン	平成 4	435	300	―	○	―	21,501	2	45	―	0	0	―	2	23	―	0	0	―	
9C	八熊コミセン	平成 4	298	299	―	○	―	7,452	1	91	―	0	0	―	2	27	―	0	0	―	
6C	常磐コミセン	平成 4	500	300	―	○	―	9,780	2	43	―	0	0	―	2	32	―	0	0	―	談話室
9C	露橋コミセン	平成 6	441	300	―	○	―	8,210	2	54	―	0	0	―	2	16	―	0	0	―	
4C	長須賀コミセン	平成 8	1,010	300	―	○	―	7,576	3	36	―	0	0	―	2	25	―	0	0	―	
4E	五反田コミセン	平成 9	1,197	300	―	○	―	8,576	3	34	―	0	0	―	1	24	―	0	0	―	
2A	赤星コミセン	平成22	82,501	300	―	○	―	12,278	3	38	―	0	0	―	1	30	―	1	13	―	
4F	正色自治会館	昭和11	140	68	―	―	―	4,390	0	0	―	0	0	―	1	35	―	0	0	―	
							全体		会議室・集会室等			体育室			トレーニング室			プール			
9C	露橋スポーツセンター	昭和56	5,171	9,672	―	○	53%	235,918	3	45	21%	3	963	85%	1	249	―	1	600	―	放送室等
7E	中川プール	昭和40	2,315	176	―	○	―	7,019										1	―	―	更衣室
2E	富田プール	昭和62	5,289	204	―	○	―	7,971										1	―	―	更衣室
2C	富田北プール	平成元	6,772	2,225	―	○	95%	94,252				1	608	95%				1	782	―	医務室、監視室等
							全体		会議室・集会室等			体育室			図書室			クラブ室			
8C	中川児童館	昭和50	1,345	568	―	○	―	24,505				1	147	―	1	24	―	1	34	―	遊戯室、留守家庭児童クラブ室等
8C	中川福祉会館	昭和50	1,345	649	―	○	―	42,424	2	35	―										和室、将棋室、浴室等
							全体		会議室・集会室等			ホール			閲覧室			練習室			
6D	中川文化小劇場	平成14	3,596	1,639	―	○	80%	59,552				1	544	66%				1	62	94%	楽屋
6D	中川図書館	平成14	3,596	1,529	―	○	―	404,266	2	97	34%				1	750	―				対面読書室、ポスト室等
2C	富田図書館	平成 9	1,600	800	―	○	―	196,920	2	50	35%				1	440	―				対面読書室、閉架書庫

位置	施設名	建築年度（年度）	敷地面積（㎡）	延床面積（㎡）	残存耐用年数	耐震性能	利用率	利用者数（人）	主な機能
4E	中川学校体育センター	平成 6	15,057	1,828	―	○	47%	98,430	体育室、会議室、更衣室、シャワーブース等
6D	西部児童相談所	平成21	1,505	1,400	―	○	―	―	面接室、事務室等
6C	西部地域療育センター	平成 4	2,814	1,776	―	○	100%	40	指導室、相談室、診察室等
4E	老人いこいの家	平成 9	1,197	149	―	○	―	7,080	集会室、和室、浴室、脱衣室、倉庫

（注）区役所、保健所などの庁舎や事業所といった事務所関連施設を除く市民利用施設を掲載

保育園・幼稚園

位置	施設名	建築年度（年度）	敷地面積（㎡）	延床面積（㎡）	残存耐用年数	耐震性能	園児数（人）	定員（人）	入園率
4F	正色第一保育園	昭和46	1,414	613	―	○	83	90	92%
4E	正色第二保育園	昭和53	988	580	―	○	92	90	102%
2B	富田第一保育園	昭和55	1,526	579	―	○	104	100	104%
1C	富田第二保育園	昭和60	2,105	841	―	○	132	120	110%
8F	十番保育園	昭和45	986	489	―	○	84	90	93%
6E	畑田保育園	昭和49	27,671	491	―	○	84	90	93%
2C	富田第三保育園	昭和49	1,387	529	―	○	110	90	122%
8B	豊成保育園	昭和51	1,847	499	―	○	77	90	86%
5E	中島保育園	昭和52	1,412	632	―	○	100	100	100%

位置	施設名	建築年度（年度）	敷地面積（㎡）	延床面積（㎡）	残存耐用年数	耐震性能	園児数（人）	定員（人）	入園率
6C	常磐幼稚園	昭和40	13,492	270	―	○	55	95	58%
5D	荒子幼稚園	昭和44	13,424	598	―	○	33	70	47%
2D	春田幼稚園	昭和51	2,585	572	―	○	61	90	68%
2C	はとり幼稚園	昭和52	1,590	572	―	○	76	95	80%

学校

位置	施設名	建築年度（年度）	敷地面積（㎡）	延床面積（㎡）	残存耐用年数	耐震性能	児童数生徒数（人）	普通教室の利用状況					普通教室
								学級の教室	多目的室・学習室	教材室・倉庫	児童会室生徒会室	その他	
8B	広見小学校	昭和33	11,390	3,772	20年	○	109	6	0	0	0	0	6
9C	露橋小学校	昭和30	14,148	4,490	20年	○	316	13	1	0	0	0	14
8B	愛知小学校	昭和53	13,200	5,485	―	○	278	13	2	1	1	1	18
9D	八熊小学校	昭和30	10,878	5,209	20年	○	315	14	3	1	0	1	19
7E	昭和橋小学校	昭和39	8,726	5,398	20年	○	500	17	2	0	1	0	20
6C	常磐小学校	昭和39	13,492	7,173	40年	○	834	28	2	1	0	0	31
8D	八幡小学校	昭和42	9,186	6,865	20年	○	612	22	4	1	1	1	29
5D	荒子小学校	昭和39	13,424	8,683	20年	○	1,010	32	5	1	0	0	38
3E	正色小学校	昭和35	11,642	5,235	20年	○	128	6	6	3	1	1	17
7D	篠原小学校	昭和41	10,768	7,002	20年	○	581	20	0	1	0	1	22
1D	戸田小学校	昭和38	11,278	6,280	20年	○	588	22	0	3	0	2	27
2D	豊治小学校	昭和35	12,174	5,481	20年	○	624	22	3	0	0	0	25
2B	千音寺小学校	昭和40	14,608	6,717	20年	○	805	27	0	0	0	0	27
3D	長須賀小学校	昭和38	8,137	4,108	20年	○	428	13	1	0	0	0	14
3B	万場小学校	昭和44	14,409	6,496	―	○	438	17	4	0	0	4	25
5C	野田小学校	昭和43	10,912	5,277	―	○	507	17	2	0	0	0	19
1C	明正小学校	昭和44	12,293	5,912	20年	○	316	14	2	3	1	3	23
6E	中島小学校	昭和47	11,572	6,236	―	○	498	19	6	1	0	1	27
8F	玉川小学校	昭和45	10,063	4,406	20年	○	320	13	1	0	0	1	15
5F	西中島小学校	昭和51	12,072	5,235	―	○	375	14	4	0	0	1	19
4E	五反田小学校	昭和52	11,609	5,492	―	○	485	17	2	1	0	0	20
2D	春田小学校	昭和52	12,758	6,417	―	○	442	17	4	0	0	1	22
2A	赤星小学校	昭和46	12,030	6,010	―	○	589	20	1	0	0	1	22
4D	西前田小学校	昭和56	12,602	4,494	―	○	277	12	2	1	0	0	15
4E	一色中学校	昭和60	13,209	7,331	―	○	330	11	3	0	0	0	14
7D	長良中学校	昭和38	27,196	9,315	20年	○	879	28	0	0	0	0	28
9C	山王中学校	昭和37	18,939	7,389	20年	○	310	12	3	1	1	0	17
5D	一柳中学校	昭和45	18,676	7,913	―	○	776	23	0	1	1	0	25
8D	八幡中学校	昭和36	13,098	6,341	20年	○	334	11	0	1	1	0	13
8E	昭和橋中学校	昭和36	14,287	7,133	20年	○	365	13	0	0	1	0	14
2C	富田中学校	昭和38	26,563	7,909	20年	○	482	16	3	2	1	0	22
2C	はとり中学校	昭和49	17,985	9,086	20年	○	938	24	2	0	0	0	26
3D	助光中学校	昭和53	16,513	6,650	―	○	327	10	0	0	0	2	12
2D	供米田中学校	昭和57	15,980	8,016	―	○	636	17	0	0	0	0	17
5E	高杉中学校	昭和59	16,447	8,046	―	○	500	14	2	0	0	1	17
3D	富田高等学校	昭和49	39,204	10,930	20年	○	945	24	1	0	0	0	25
7E	工業高等学校	昭和38	42,554	23,550	20年	○	825	22	2	0	0	0	24
6C	西養護学校	平成元	9,065	7,837	―	○	248						

市営住宅等

位置	番号	施設名	建築年度（年度）	敷地面積（㎡）	延床面積（㎡）	残存耐用年数	耐震性能	管理戸数（戸）	
								市営住宅	定住促進住宅
1C	住1	戸田荘	昭和44	137,376	104,692	20年	○	1,590	
5C	住2	新高畑荘	昭和45	5,630	7,731	―	○	140	
6E	住3	畑田荘	昭和46	27,671	27,764	―	要対策	491	
2A	住4	こもろ荘	昭和47	6,841	6,226	―	○	110	
2A	住5	西尼ケ塚荘	昭和47	3,293	4,187	―	○	84	
5D	住6	一柳荘	昭和48	7,365	13,600	―	○	210	
3F	住7	江松荘	昭和49	7,102	9,852	―	○	140	
3E	住8	一色荘	昭和49	15,711	18,819	―	○	268	
8F	住9	玉船荘	昭和50	4,959	6,788	―	○	93	
3C	住10	中伏屋荘	昭和53	15,427	13,320	―	○	180	
8D	住11	荒越荘	昭和55	50,925	35,943	―	○	426	
5E	住12	新東起荘	昭和56	5,158	6,918	―	○	84	
2C	住13	松下南荘	昭和57	9,136	15,291	―	○	168	
8E	住14	外新荘	昭和57	3,731	7,421	―	○	88	
4B	住15	万場南荘	昭和58	4,313	7,012	―	○	84	
7D	住16	上流荘	昭和58	4,505	4,478	―	○	52	
3C	住17	松下荘	昭和58	37,933	29,283	―	○	381	
3B	住18	松下北荘	昭和59	28,127	24,926	―	○	320	
4A	住19	万場荘	昭和59	66,742	26,650	―	○	330	
7C	住20	長良荘	昭和60	1,003	1,390	―	○	13	
3D	住21	助光荘	昭和60	41,164	31,751	―	○	400	
2B	住22	千音寺荘	昭和61	78,604	70,322	―	○	795	
4A	住23	万場北荘	昭和62	万場荘に含む	31,486	―	○	360	
2C	住24	春田荘	昭和63	59,046	66,073	―	○	693	44
4D	住25	打出荘	平成 2	14,118	12,358	―	○	128	12
8F	住26	南郊荘	平成 3	3,306	4,012	―	○	41	
6C	住27	たかはた荘	平成 4	20,252	30,945	―	○	249	60
6E	住28	中島荘	平成 8	11,116	19,409	―	○	202	
6C	住29	シティファミリー吉良	平成 8	10,081	15,004	―	○		146
1A	住30	宮田荘	平成11	82,501	54,669	―	○	650	
2C	住31	富田荘	平成13	4,572	7,881	―	○	96	
8C	住32	石場荘	平成13	3,588	4,974	―	○	56	
6D	住33	小城シルバー住宅	平成14	2,070	1,752	―	○	30	
6D	住34	小城南シルバー住宅	平成19	3,710	2,156	―	○	30	
6D	住35	小城南荘	平成20	小城南シルバー住宅に含む	2,613	―	○	29	
7D	住36	丸米荘	平成 4	4,691	7,029	―	○	46	23
7D	住37	シティファミリー上流	平成 5	4,505	4,312	―	○		47
8D	住38	清船荘	平成 5	4,209	8,828	―	○	56	42
3E	住39	シティファミリー江松	平成 7	2,465	4,320	―	○		36
2A	住40	シティファミリー宮田	平成13	82,501	4,066	―	○		40

中川区

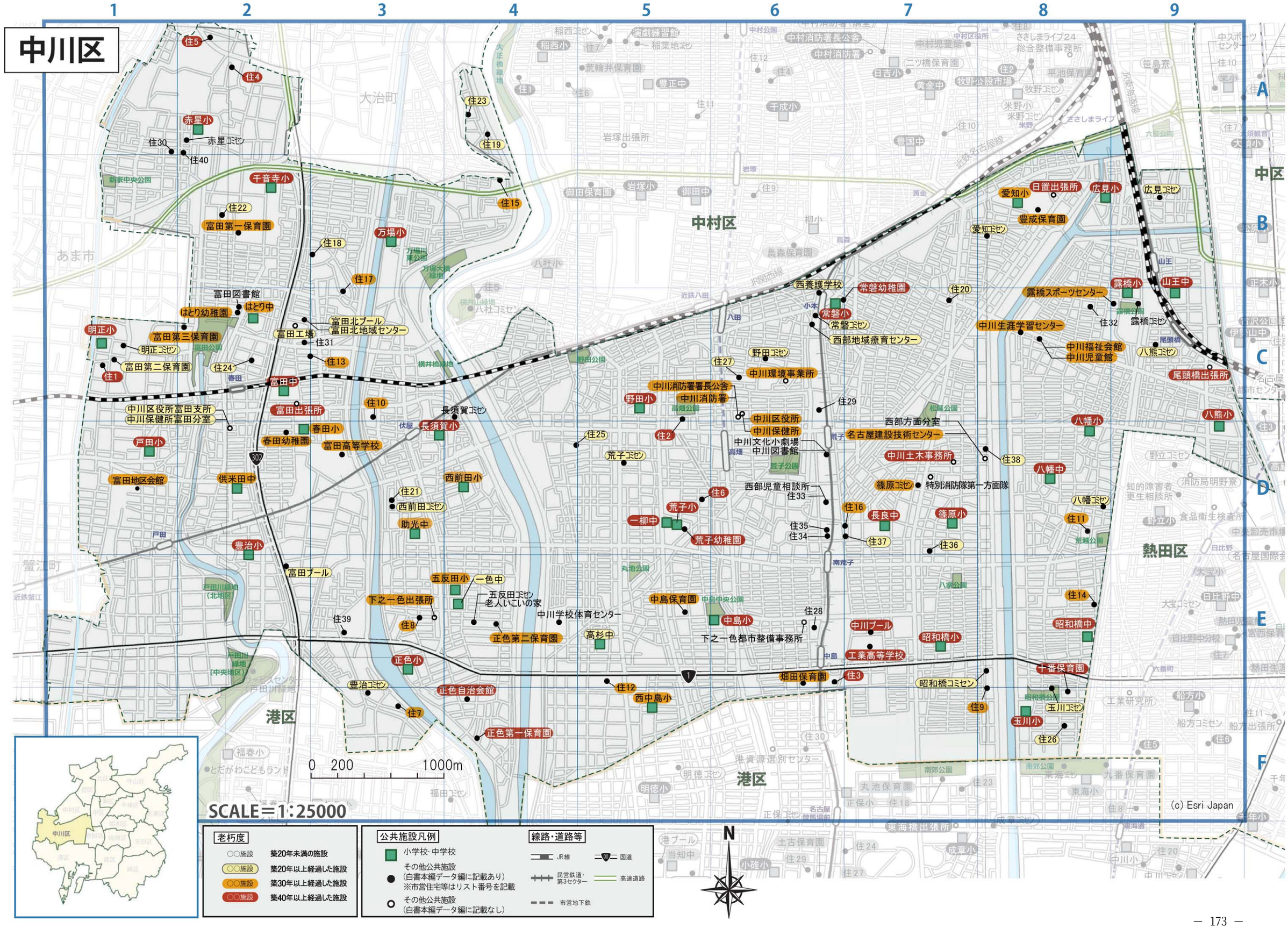
1
2
3
4
5
6
7
8
9
A
B
C
D
E
F
中村区
中区
熱田区
港区
あま市
蟹江町
大治町
SCALE＝1：25000
0 200 1000m
N
(c) Esri Japan
中川区
老朽度
○○施設 築20年未満の施設
○○施設 築20年以上経過した施設
○○施設 築30年以上経過した施設
○○施設 築40年以上経過した施設
公共施設凡例
小学校・中学校
その他公共施設
(白書本編データ編に記載あり)
※市営住宅等はリスト番号を記載
その他公共施設
(白書本編データ編に記載なし)
線路・道路等
JR線
民営鉄道・第3セクター
市営地下鉄
国道
高速道路
赤星小
千音寺小
富田第一保育園
万場小
富田図書館
はとり幼稚園
はとり中
明正小
富田第三保育園
明正コミセン
富田第二保育園
富田北プール
富田北地域センター
富田工場
富田中
富田出張所
中川区役所富田支所
中川保健所富田分室
春田小
春田幼稚園
富田高等学校
戸田小
富田地区会館
供米田中
長須賀小
長須賀コミセン
西前田小
西前田コミセン
助光中
豊治小
富田プール
五反田小
一色中
五反田コミセン
老人いこいの家
下之一色出張所
中川学校体育センター
正色第二保育園
高杉中
正色小
正色自治会館
正色第一保育園
西中島小
中島保育園
中島小
下之一色都市整備事務所
畑田保育園
中川プール
工業高等学校
昭和橋小
昭和橋中
十番保育園
玉川小
西養護学校
常磐幼稚園
常磐小
西部地域療育センター
中川環境事業所
中川消防署長公舎
中川消防署
野田小
中川区役所
中川保健所
中川文化小劇場
中川図書館
名古屋建設技術センター
西部方面分室
中川土木事務所
西部児童相談所
荒子小
荒子幼稚園
一柳中
長良中
篠原小
篠原コミセン
特別消防隊第一方面隊
愛知小
日置出張所
広見小
豊成保育園
愛知コミセン
露橋スポーツセンター
露橋小
山王中
中川生涯学習センター
中川福祉会館
中川児童館
八熊コミセン
尾頭橋出張所
八幡小
八熊小
八幡中
八幡コミセン

築 20 年以上経過した施設　築 30 年以上経過した施設　築 40 年以上経過した施設

港区	人口	14 万 6,638 人	面積	45.69ｋ㎡	人口密度	3,209 人/ｋ㎡

市民利用施設

位置	施設名	建築年度（年度）	敷地面積（㎡）	延床面積（㎡）	残存耐用年数	耐震性能	利用状況及び保有機能															その他の保有機能
							全体		会議室・集会室等			体育室			和室・茶室			調理室				
9C	港生涯学習センター	昭和53	2,223	2,300	－	○	40%	60,496	3	57	56%	1	718	94%	2	46	16%	1	93	10%		美術室、視聴覚室等
3B	南陽地区会館	昭和57	1,786	1,231	－	○	50%	44,032	2	43	59%	1	443	85%	2	36	23%					実習室、談話室、児童室
4B	南陽センター	平成 8	501	450	－	○	－	5,850	1	112	－				2	20	－	1	49	－		談話室
4B	藤前会館	平成 8	2,296	2,733	－	○	－	16,054	2	127	－	1	787	－	2	65	－	1	98	－		多目的教室
7D	大手コミセン	昭和57	1,024	299	－	○	－	15,779	2	41	－	0	0	－	2	23	－	1	28	－		
1A	西福田コミセン	昭和59	372	300	－	○	－	7,791	3	30	－	0	0	－	2	24	－	0	0	－		
5C	神宮寺コミセン	平成 2	350	300	－	○	－	12,310	2	30	－	0	0	－	2	18	－	1	19	－		
9C	港楽コミセン	昭和41	4,037	292	－	○	－	7,974	2	47	－	0	0	－	2	18	－	0	0	－		
7B	小碓コミセン	平成 2	42,833	300	－	○	－	13,223	2	43	－	0	0	－	1	16	－	0	0	－		
8B	成章コミセン	平成 3	324	300	－	○	－	9,351	2	44	－	0	0	－	2	21	－	0	0	－		
6C	高木コミセン	平成 4	961	299	－	○	－	10,872	2	41	－	0	0	－	2	16	－	0	0	－		
6B	当知コミセン	平成 4	300	300	－	○	－	9,420	2	41	－	0	0	－	2	17	－	0	0	－		
6A	明徳コミセン	平成 5	387	299	－	○	－	9,175	2	40	－	0	0	－	2	16	－	1	24	－		
6E	稲永コミセン	平成 7	40,185	300	－	○	－	10,381	2	41	－	0	0	－	2	17	－	0	0	－		
10C	東築地コミセン	平成 7	944	300	－	○	－	2,447	2	41	－	0	0	－	2	16	－	1	16	－		
7B	正保コミセン	平成 8	303	299	－	○	－	12,762	2	42	－	0	0	－	2	17	－	0	0	－		
6D	港西コミセン	平成 8	367	300	－	○	－	9,814	2	33	－	0	0	－	2	16	－	1	16	－		
9A	東海コミセン	平成10	464	300	－	○	－	9,383	2	41	－	0	0	－	2	20	－	0	0	－		
9D	西築地コミセン	平成12	422	300	－	○	－	16,020	2	40	－	0	0	－	1	35	－	1	20	－		
6F	野跡コミセン	平成12	500	299	－	○	－	3,351	2	45	－	0	0	－	2	19	－	1	22	－		
4A	福田コミセン	平成17	378	300	－	○	－	22,399	3	23	－	0	0	－	2	17	－	0	0	－		
9B	中川コミセン	平成22	382	300	－	○	－	7,421	4	30	－	0	0	－	1	17	－	1	21	－		
2A	福春コミセン	平成24	387	299	－	○	－	1,081	4	26	－	0	0	－	1	20	－	1	19	－		
							全体		会議室・集会室等			体育室			トレーニング室			プール				
6E	稲永スポーツセンター	平成元	313,600	9,793	－	○	68%	211,189	3	45	29%	3	924	91%	1	427	－					弓道練習場等
6B	港プール	平成元	4,172	260	－	○	－	19,315										1	－	－		
4E	南陽プール	昭和59	7,008	2,762	－	○	53%	87,393	1	98	5%	1	147	77%	1	213	－	1	1,200	－		
6F	港サッカー場	平成 4	313,600	9,793	－	○	58%	34,144	1	112	25%											サッカー場
							全体		会議室・集会室等			体育室			図書室			クラブ室				
6C	港児童館	昭和49	4,629	567	－	○	－	29,823				1	154	－	1	29	－	2	36	－		遊戯室、留守家庭児童クラブ室等
6C	港福祉会館	昭和49	4,629	612	－	○	－	38,975	1	59	－							1	30	－		わくわく室、浴室等
							全体		会議室・集会室等			ホール			閲覧室			練習室				
9C	港文化小劇場	平成 7	2,863	2,786	－	○	72%	36,313				1	544	60%				1	52	84%		楽屋
9B	港図書館	平成11	1,779	1,571	－	○	－	266,018	1	207	28%				1	611	－					海と港の資料室等
3B	南陽図書館	平成14	1,597	800	－	○	－	111,203	1	85	4%				1	416	－					対面読書室等

位置	施設名	建築年度（年度）	敷地面積（㎡）	延床面積（㎡）	残存耐用年数	耐震性能	利用率	利用者数（人）	主な機能
7C	荒子川公園ガーデンプラザ（荒子川公園）	平成 4	170,400	717	－	○	－	236,480	講習室、展示コーナー、談話コーナー、緑の図書コーナー
3D	日光川公園プール	平成 4	105,000	4,530	－	○	－	131,912	レストラン、レジャープール
6F	野鳥観察館	昭和59	204	257	－	○	－	30,739	観察室、研修室
2A	農業文化園、戸田川緑地（とだがわ陽だまり館等）	昭和62	295,314	7,122	－	○	－	1,281,235	農業科学館、フラワーセンター、とだがわ陽だまり館、ピクニック広場、レストハウス、自転車貸出所、炊事場、ボランティアハウス
9C	築地公設市場	昭和38	1,134	992	－	○	100%	－	店舗
3B	南陽公設市場	昭和56	5,000	1,612	－	○	68%	－	店舗
拡大図	国際展示場	昭和48	201,833	89,458	－	○	40%	1,507,525	展示場、第1展示館、第2展示館、第3展示館
2A	とだがわこどもランド	平成 7	17,492	3,529	－	○	－	671,010	創造の部屋、調理の部屋、多目的室、ホール、こども図書室、乳幼児室、プレイハウス、サイクルモノレール、ゴーカート
3B	きよすみ荘	昭和55	6,000	4,334	－	○	77%	101	軽費老人ホーム
9F	旧船見寮	昭和44	5,090	3,108	－	○	－	107	無料宿泊所

（注）区役所、保健所などの庁舎や事業所といった事務所関連施設を除く市民利用施設を掲載

保育園

位置	施設名	建築年度（年度）	敷地面積（㎡）	延床面積（㎡）	残存耐用年数	耐震性能	園児数（人）	定員（人）	入園率
9C	港保育園	昭和41	1,628	768	－	○	102	110	93%
4B	南陽第一保育園	昭和46	1,158	516	－	○	71	90	79%
3B	南陽第二保育園	昭和52	1,211	534	－	○	96	100	96%
1B	南陽第三保育園	昭和45	1,111	489	－	○	79	90	88%
7B	土古保育園	昭和50	1,028	500	－	○	97	90	108%
6F	港西保育園	平成12	1,487	558	－	○	97	90	108%
9A	九番保育園	昭和49	1,444	501	－	○	47	65	72%
6E	宝神保育園	昭和50	1,114	499	－	○	91	90	101%
5B	当知保育園	昭和53	1,157	580	－	○	98	90	109%
3B	茶屋保育園	昭和54	67,659	534	－	○	89	90	99%
8A	丸池保育園	昭和55	30,530	579	－	○	78	90	87%

学校

位置	施設名	建築年度（年度）	敷地面積（㎡）	延床面積（㎡）	残存耐用年数	耐震性能	児童数生徒数（人）	普通教室の利用状況					普通教室
								学級の教室	多目的室・学習室	教材室・倉庫	児童会室生徒会室	その他	
10D	東築地小学校	昭和57	14,982	7,837	－	○	617	22	3	2	1	2	30
9B	中川小学校	平成 5	7,284	5,289	－	○	209	8	3	0	0	1	12
7D	大手小学校	昭和33	12,250	6,192	20年未	○	534	20	2	1	0	2	25
6D	港西小学校	昭和44	9,279	5,617	－	○	501	18	0	2	0	5	25
6B	小碓小学校	昭和36	13,986	7,233	20年	○	487	19	3	1	1	6	30
9C	西築地小学校	昭和33	9,810	4,847	20年	○	202	9	2	0	0	1	12
6C	高木小学校	昭和44	9,281	6,183	－	○	495	18	4	0	0	1	23
4B	南陽小学校	昭和55	13,342	7,100	－	○	439	17	4	2	1	4	28
9C	港楽小学校	昭和47	9,284	5,412	40年	○	346	15	3	1	1	2	22
8B	成章小学校	昭和37	10,131	5,090	20年	○	259	10	4	0	0	1	15
6A	明徳小学校	昭和42	9,927	5,334	20年	○	441	16	4	1	0	1	22
6E	稲永小学校	昭和34	12,830	6,861	20年	○	463	18	2	1	0	4	25
9A	東海小学校	昭和50	10,537	4,638	－	○	223	11	2	0	0	0	13
6E	野跡小学校	昭和49	12,288	3,968	40年	○	273	12	0	0	0	1	13
5B	当知小学校	昭和50	10,654	6,257	20年	○	517	18	3	1	1	0	23
7A	正保小学校	昭和53	12,649	5,203	－	○	370	14	2	2	0	0	18
5D	神宮寺小学校	昭和55	11,924	5,143	－	○	272	14	0	1	0	3	18
2A	西福田小学校	昭和48	12,602	5,100	40年	○	213	7	4	1	0	3	15
3A	福田小学校	昭和50	13,497	6,194	－	○	652	22	4	1	0	0	27
2A	福春小学校	平成 3	12,817	6,116	－	○	402	16	2	0	0	0	18
7D	港南中学校	昭和36	16,989	8,678	40年	○	688	19	1	1	0	1	22
7B	港北中学校	昭和36	19,834	7,876	20年	○	480	14	4	1	0	0	19
9B	東港中学校	平成 8	17,874	8,772	－	○	594	19	5	1	1	0	26
3B	南陽中学校	昭和38	23,897	8,606	20年	○	682	20	1	1	1	2	25
6D	宝神中学校	昭和51	16,525	7,989	－	○	629	19	2	0	1	1	23
6B	当知中学校	昭和56	16,500	7,652	－	○	469	14	3	0	1	0	18
10B	港明中学校	昭和60	18,541	7,866	－	○	349	11	4	1	0	0	16
3B	南陽東中学校	昭和62	16,305	6,491	－	○	203	6	7	0	0	0	13

市営住宅等

位置	番号	施設名	建築年度（年度）	敷地面積（㎡）	延床面積（㎡）	残存耐用年数	耐震性能	管理戸数（戸） 市営住宅	定住促進住宅
9C	住1	真砂荘	昭和38	1,134	1,759	－	○	39	
9C	住2	港栄荘	昭和41	1,857	2,115	－	要対策	51	
9C	住3	港陽荘	昭和41	4,037	3,637	20年	○	78	
6E	住4	南稲永荘	昭和45	7,453	12,680	－	○	175	
7B	住5	泰明荘	昭和46	16,198	18,350	－	○	374	
8C	住6	新いろは荘	昭和47	16,969	20,260	－	○	290	
6E	住7	宝神荘	昭和49	28,485	32,104	－	○	501	
9B	住8	七番荘	昭和49	3,263	3,517	－	○	58	
5B	住9	当知西荘	昭和50	15,161	17,393	－	○	263	
6E	住10	西稲永荘	昭和50	35,840	32,946	－	○	494	
5C	住11	惟信南荘	昭和50	3,418	6,121	－	○	88	
6E	住12	新稲永荘	昭和51	31,703	32,013	－	○	427	
6B	住13	港北荘	昭和52	5,819	8,361	－	○	114	
7E	住14	港南荘	昭和52	29,532	31,195	－	○	402	
3B	住15	西茶屋荘	昭和52	67,659	82,165	－	○	1,037	
9C	住16	港楽荘	昭和54	6,283	12,417	－	○	141	
9B	住17	新港栄荘	昭和53	4,304	13,065	－	○	160	
8A	住18	丸池荘	昭和53	30,530	43,121	－	○	541	
10C	住19	南木場荘	昭和54	36,897	38,900	－	○	448	
9B	住20	辰巳荘	昭和55	6,354	5,789	－	○	72	
9C	住21	新港陽荘	昭和55	3,762	5,086	－	○	56	
9D	住22	入船荘	昭和55	3,612	5,297	－	○	50	
8A	住23	須成荘	昭和55	10,557	7,583	－	○	108	
7B	住24	新泰明荘	昭和55	30,315	37,736	－	○	462	
10D	住25	竜宮荘	昭和56	8,984	5,277	－	○	63	
10C	住26	東築地荘	昭和56	6,828	7,886	－	○	87	
7B	住27	泰明南荘	昭和57	31,541	29,353	－	○	370	
7B	住28	新港北荘	昭和58	24,768	26,177	－	○	335	
7B	住29	新土古荘	昭和58	42,833	46,147	－	○	576	
7A	住30	正保荘	昭和60	21,870	21,635	－	○	278	
6E	住31	稲永荘	昭和62	16,139	23,728	－	○	250	
9D	住32	築地シティ住宅	昭和62	674	2,907	－	○	30	
7B	住33	港北南荘	平成 元	11,018	4,013	－	○		50
6F	住34	梅ノ木荘	平成 3	5,303	8,452	－	○	87	
6E	住35	中稲永荘	平成 4	10,283	25,758	－	○	240	
6F	住36	みなと荘	平成 5	53,325	67,446	－	○	661	
7E	住37	東稲永荘	平成 6	40,185	42,789	－	○	403	
7E	住38	東稲永シルバー住宅	平成10	東稲永荘に含む	1,879	－	○	23	
6F	住39	みなと東シルバー住宅	平成11	みなと荘に含む	1,807	－	○	19	
5C	住40	神宮寺シルバー住宅	平成12	1,899	1,348	－	○	14	
6F	住41	みなと西シルバー住宅	平成12	みなと荘に含む	1,826	－	○	24	
9C	住42	宝来荘	平成19	2,952	3,451	－	○	44	
6F	住43	みなと南シルバー住宅	平成20	みなと荘に含む	3,412	－	○	42	
6E	住44	シティファミリー稲永	平成 8	4,959	6,645	－	○	28	28
6F	住45	シティファミリー鴨浦	平成 8	8,510	17,824	－	○	94	50
6E	住46	シティファミリー東稲永	平成11	40,185	2,817	－	○		24
6F	住47	シティファミリーみなと	平成18	53,325	4,600	－	○		40

港区

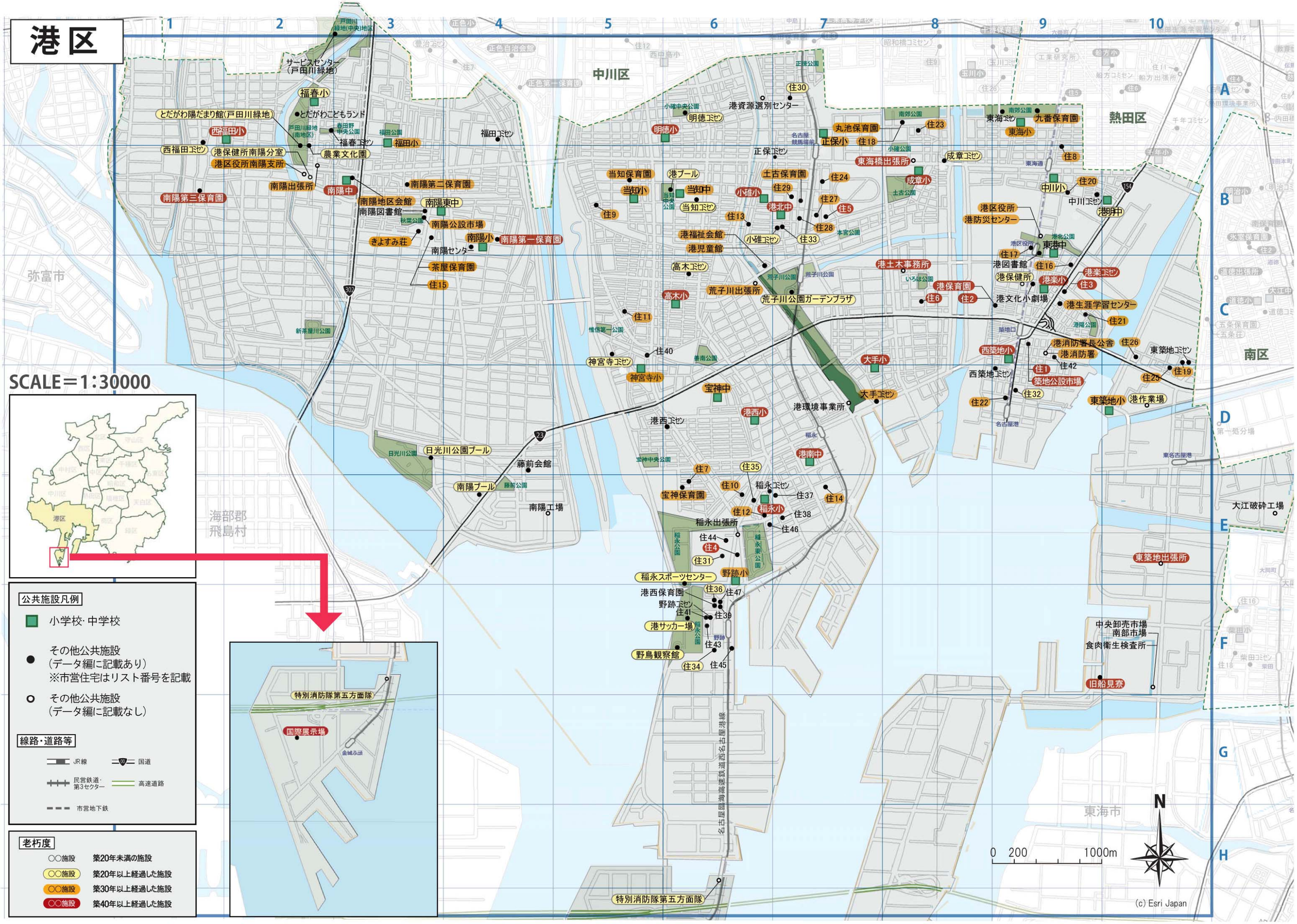
SCALE＝1:30000
公共施設凡例
小学校・中学校
その他公共施設
（データ編に記載あり）
※市営住宅はリスト番号を記載
その他公共施設
（データ編に記載なし）
線路・道路等
JR線
国道
民営鉄道・第3セクター
高速道路
市営地下鉄
老朽度
○○施設 築20年未満の施設
○○施設 築20年以上経過した施設
○○施設 築30年以上経過した施設
○○施設 築40年以上経過した施設
中川区
熱田区
南区
弥富市
海部郡飛島村
東海市
0 200 1000m
N
(c) Esri Japan
サービスセンター（戸田川緑地）
福春小
とだがわこどもランド
とだがわ陽だまり館（戸田川緑地
西福田小
西福田コミセン
港保健所南陽分室
港区役所南陽支所
農業文化園
福春コミセン
福田公園
福田小
福田コミセン
南陽出張所
南陽中
南陽第三保育園
南陽第二保育園
南陽地区会館
南陽図書館
南陽東中
南陽公設市場
きよすみ荘
南陽小
南陽第一保育園
南陽センター
茶屋保育園
住15
日光川公園プール
藤前会館
南陽プール
南陽工場
住30
港資源選別センター
明徳小
明徳コミセン
丸池保育園
正保小
住18
住23
正保コミセン
東海橋出張所
成章コミセン
成章小
当知保育園
港プール
当知小
当知中
当知コミセン
土古保育園
小碓小
港北中
住29
住24
住27
住5
住28
住33
住9
住13
港福祉会館
小碓コミセン
港児童館
高木コミセン
高木小
荒子川出張所
荒子川公園ガーデンプラザ
住11
神宮寺コミセン
神宮寺小
住40
宝神中
港西小
港西コミセン
大手小
大手コミセン
港環境事業所
港南中
住7
宝神保育園
住35
住10
稲永コミセン
住37
住14
住12
稲永小
住38
稲永出張所
住46
住44
住4
住31
野跡小
稲永スポーツセンター
港西保育園
住36
住47
野跡コミセン
住41
住39
港サッカー場
住43
野鳥観察館
住34
住45
特別消防隊第五方面隊
国際展示場
金城ふ頭
名古屋臨海高速鉄道西名古屋港線
東海コミセン
九番保育園
東海小
住8
中川小
住20
中川コミセン
潮明中
港区役所
港防災センター
東港中
住17
港図書館
住16
港保健所
港楽小
港楽コミセン
住3
港土木事務所
港保育園
住6
住2
港文化小劇場
港生涯学習センター
住21
港消防署長公舎
住26
港消防署
住42
西築地小
西築地コミセン
住1
築地公設市場
住25
東築地コミセン
住19
住32
住22
東築地小
港作業場
大江破砕工場
東築地出張所
中央卸売市場
南部市場
食肉衛生検査所
旧船見寮

築 20 年以上経過した施設　築 30 年以上経過した施設　築 40 年以上経過した施設

南区	人口	13 万 9,270 人	面積	18.46ｋ㎡	人口密度	7,544 人/ｋ㎡

市民利用施設

位置	施設名	建築年度（年度）	敷地面積（㎡）	延床面積（㎡）	残存耐用年数	耐震性能	利用状況及び保有機能														
							利用率	利用者数（人）	室数（室）	平均面積（㎡/室）	利用率	室数（室）	平均面積（㎡/室）	利用率	室数（室）	平均面積（㎡/室）	利用率	室数（室）	平均面積（㎡/室）	利用率	その他の保有機能
							全体		会議室・集会室等			体育室			和室・茶室			調理室			
3C	南生涯学習センター	昭和57	3,574	2,386	－	○	52%	83,512	3	56	69%	1	686	100%	2	38	33%	1	104	12%	視聴覚室、美術室、ボランティアルーム等
4B	春日野コミセン	昭和58	395	295	－	○	－	8,527	3	28	－	0	0	－	2	16	－	1	19	－	談話室
1A	明治コミセン	昭和60	370	298	－	○	－	14,116	2	39	－	0	0	－	2	16	－	1	9	－	
4B	桜コミセン	昭和62	413	300	－	○	－	8,417	2	41	－	0	0	－	2	17	－	1	19	－	
2B	豊田コミセン	昭和62	376	300	－	○	－	12,743	2	44	－	0	0	－	2	20	－	1	10	－	
3B	大磯コミセン	平成 5	1,153	299	－	○	－	9,309	2	38	－	0	0	－	2	16	－	1	23	－	配膳室
3D	宝南コミセン	平成 7	350	300	－	○	－	6,479	2	37	－	0	0	－	2	16	－	1	22	－	
2D	宝コミセン	平成 8	71,565	300	－	○	－	5,942	2	40	－	0	0	－	2	25	－	1	26	－	
3F	千鳥コミセン	平成 8	251	300	－	○	－	7,624	2	42	－	0	0	－	2	16	－	1	16	－	
2E	白水コミセン	平成 9	9,297	300	－	○	－	6,934	2	41	－	0	0	－	2	25	－	1	18	－	談話室
2A	伝馬コミセン	平成10	238	299	－	○	－	18,704	3	48	－	0	0	－	0	0	－	1	19	－	
4C	笠東コミセン	平成15	316	298	－	○	－	7,707	3	34	－	0	0	－	2	24	－	1	20	－	
1C	道徳コミセン	平成16	1,209	300	－	○	－	18,000	3	75	－	0	0	－	2	19	－	1	15	－	
2D	大生コミセン	平成16	817	300	－	○	－	19,322	4	45	－	0	0	－	2	17	－	0	0	－	
3B	呼続コミセン	平成17	748	300	－	○	－	36,926	4	32	－	0	0	－	2	15	－	1	24	－	
4A	菊住コミセン	平成18	633	299	－	○	－	20,010	3	45	－	0	0	－	2	13	－	1	20	－	
1F	柴田コミセン	平成19	636	300	－	○	－	5,518	4	44	－	0	0	－	2	24	－	1	15	－	
4C	笠寺コミセン	平成24	612	299	－	○	－	849	4	32	－	0	0	－	2	14	－	0	0	－	
							全体		会議室・集会室等			体育室			トレーニング室			プール			
3C	日本ガイシホール棟	昭和62	116,003	27,964	－	○	59%	1,614,068	4	88	56%	3	2,037	90%	1	468	－	1	802	100%	アーチェリー場、レセプションホール等
3D	日本ガイシアリーナ棟	平成 4	116,003	19,612	－	○	45%	238,173	2	64	27%	1	214	87%				3	925	－	プールサイド、宿泊室等
3D	日本ガイシスポーツプラザ弓道場	平成 4	116,003	1,466	－	○	92%	58,862													観覧席、射場等
							全体		会議室・集会室等			体育室			図書室			クラブ室			
2C	南児童館	昭和55	1,778	627	－	○	－	33,153				1	174	－	1	33	－	2	39	－	遊戯室、留守家庭児童クラブ室等
4C	笠寺福祉会館	昭和44	2,178	853	40年	○	－	53,878	4	28	－							1	75	－	茶室、回想法センター、将棋室等
							全体		会議室・集会室等			ホール			閲覧室			練習室			
3B	南文化小劇場	平成 3	3,069	1,618	－	○	79%	41,876				1	597	60%				1	65	97%	楽屋
3B	南図書館	平成 3	2,074	1,750	－	○	－	270,323	2	66	37%				1	697	－				開架書庫、郷土コーナー、展示コーナー等

位置	施設名	建築年度（年度）	敷地面積（㎡）	延床面積（㎡）	残存耐用年数	耐震性能	利用率	利用者数（人）	主な機能
4C	見晴台考古資料館	昭和54	1,902	1,529	－	○	－	38,495	展示室、収蔵庫、整理室等
1C	五条荘	昭和61	1,575	1,758	－	○	93%	28	居室、相談室、保育室等
3C	スポーツ振興会館	平成 5	116,003	4,028	－	○	－	20,488	スポーツ情報センター、展示室、会議室等

（注）区役所、保健所などの庁舎や事業所といった事務所関連施設を除く市民利用施設を掲載

保育園

位置	施設名	建築年度（年度）	敷地面積（㎡）	延床面積（㎡）	残存耐用年数	耐震性能	園児数（人）	定員（人）	入園率
1B	南保育園	昭和49	1,980	512	－	○	78	90	87%
2E	神松保育園	平成元	1,151	543	－	○	71	90	79%
3D	宝保育園	昭和57	42,417	727	－	○	110	120	92%
1C	五条保育園	昭和61	1,575	599	－	○	94	90	104%
4D	本星崎保育園	昭和53	1,144	580	－	○	80	90	89%
1B	氷室保育園	昭和47	36,393	489	－	○	49	65	75%
5C	芝保育園	昭和47	1,088	508	－	○	94	90	104%
2C	豊田保育園	昭和52	1,171	529	－	○	74	90	82%
2D	宝生保育園	昭和54	71,565	580	－	○	70	90	78%

学校

位置	施設名	建築年度（年度）	敷地面積（㎡）	延床面積（㎡）	残存耐用年数	耐震性能	児童数生徒数（人）	普通教室の利用状況					普通教室
								学級の教室	多目的室・学習室	教材室・倉庫	児童会室生徒会室	その他	
2B	豊田小学校	昭和35	12,287	6,357	20年	○	525	20	2	0	0	0	22
1B	明治小学校	昭和36	14,411	8,085	20年	○	411	15	14	1	0	3	33
4B	呼続小学校	昭和35	11,740	6,563	20年	○	337	16	1	2	1	6	26
2E	白水小学校	昭和36	13,012	5,483	20年	○	221	8	6	0	1	4	19
4B	桜小学校	昭和54	10,727	5,268	－	○	263	13	2	0	0	3	18
1C	道徳小学校	昭和36	16,302	8,638	20年	○	376	15	9	3	0	2	29
4D	笠寺小学校	昭和32	21,316	6,940	20年	○	419	16	1	6	0	9	32
2C	大生小学校	昭和37	13,728	5,635	20年	○	154	8	5	0	0	2	15
3B	大磯小学校	昭和48	9,413	4,312	20年	○	237	8	4	1	0	1	14
2F	千鳥小学校	昭和42	12,413	6,053	20年	○	235	10	6	1	1	1	19
4A	菊住小学校	昭和35	10,802	5,891	20年	○	407	17	0	0	1	1	19
2D	宝小学校	昭和35	14,705	8,356	20年	○	309	13	4	3	1	10	31
1F	柴田小学校	昭和49	11,492	5,635	20年未	○	165	7	5	0	0	0	12
2B	伝馬小学校	平成12	16,794	7,203	－	○	431	15	3	0	0	0	18
3E	星崎小学校	昭和39	11,906	5,468	20年	○	332	12	1	2	1	5	21
4C	春日野小学校	昭和44	10,623	4,537	20年	○	377	15	2	1	0	0	18
5C	笠東小学校	昭和48	10,034	4,841	20年	○	421	15	3	0	0	1	19
2D	宝南小学校	昭和58	13,872	7,281	－	○	441	16	8	2	0	2	28
4C	本城中学校	昭和36	17,361	8,730	20年	○	594	18	5	3	1	0	27
3B	新郊中学校	昭和39	14,022	7,151	20年	○	262	11	3	0	0	1	15
5B	桜田中学校	昭和37	21,519	8,204	20年	○	519	15	3	0	1	0	19
1C	大江中学校	昭和37	16,510	8,252	20年	○	474	16	2	2	1	0	21
2F	名南中学校	昭和54	22,245	9,450	－	○	326	12	6	0	1	0	19
3D	南光中学校	昭和36	16,198	10,219	40年	○	460	14	8	1	1	0	24
2B	明豊中学校	昭和36	16,526	7,673	20年	○	552	16	0	0	1	0	17
4B	桜台高等学校	昭和33	27,679	13,612	20年	○	1,078	27	3	0	0	0	30

市営住宅等

位置	番号	施設名	建築年度（年度）	敷地面積（㎡）	延床面積（㎡）	残存耐用年数	耐震性能	管理戸数（戸）	
								市営住宅	定住促進住宅
4C	住1	前浜荘	昭和37	1,625	2,152	－	○	48	
1B	住2	氷室荘	昭和43	38,046	71,500	－	要対策	1,193	
2D	住3	第二大生荘	昭和50	8,071	4,595	－	○	128	
3F	住4	名南荘	昭和50	4,932	6,507	－	○	88	
2D	住5	宝生荘	昭和50	71,565	69,463	－	○	911	
3C	住6	立脇荘	昭和52	2,040	4,943	－	○	54	
2D	住7	神松荘	昭和54	50,646	49,172	－	○	592	
2D	住8	堤起荘	昭和54	14,080	17,313	－	○	212	
2C	住9	大生荘	昭和54	8,961	8,961	－	○	109	
3D	住10	元塩荘	昭和54	42,417	55,174	－	○	662	
5B	住11	鶴田荘	昭和55	18,379	13,171	－	○	154	6
2E	住12	白水荘	昭和55	9,297	3,483	－	○	44	
2D	住13	第三大生荘	昭和56	3,958	4,267	－	○	48	
2C	住14	新豊田荘	昭和56	10,610	8,920	－	○	106	
3D	住15	西元塩荘	昭和59	2,119	2,106	－	○	27	
1E	住16	滝春荘	昭和59	3,278	6,329	－	○	78	
2E	住17	丹後荘	平成 4	1,646	3,189	－	○	35	
1F	住18	柴田荘	平成 9	13,848	23,179	－	○	245	
3D	住19	弥次ヱ荘	平成11	40,451	38,629	－	○	469	
2E	住20	白水シルバー住宅	平成13	白水荘に含む	1,690	－	○	29	
4B	住21	さくら荘	平成17	3,947	2,329	－	○	35	
2C	住22	豊田荘	平成20	1,054	1,865	－	○	24	

南区

SCALE＝1:25000

老朽度

○○施設	築20年未満の施設
○○施設	築20年以上経過した施設
○○施設	築30年以上経過した施設
○○施設	築40年以上経過した施設

公共施設凡例

- 小学校・中学校
- ● その他公共施設（データ編に記載あり）※市営住宅等はリスト番号を記載
- ○ その他公共施設（データ編に記載なし）

線路・道路等

- JR線
- 国道
- 民営鉄道・第3セクター
- 高速道路
- 市営地下鉄

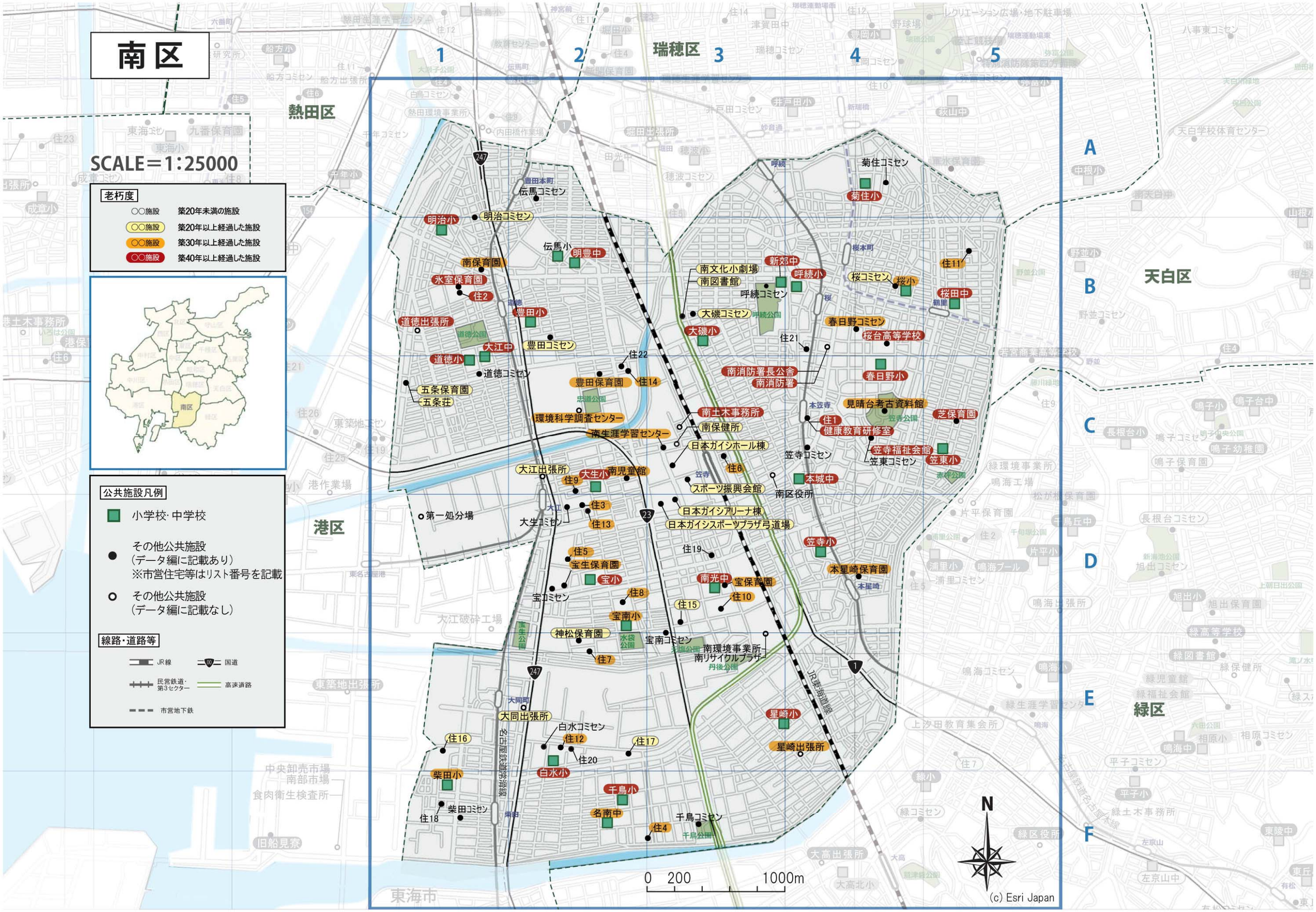

築 20 年以上経過した施設　築 30 年以上経過した施設　築 40 年以上経過した施設

守山区	人口	16 万 9,942 人	面積	33.99ｋ㎡	人口密度	5,000 人/ｋ㎡

市民利用施設

位置	施設名	建築年度（年度）	敷地面積（㎡）	延床面積（㎡）	残存耐用年数	耐震性能	利用状況及び保有機能														その他の保有機能
							利用率	利用者数（人）	室数（室）	平均面積（㎡/室）	利用率	室数（室）	平均面積（㎡/室）	利用率	室数（室）	平均面積（㎡/室）	利用率	室数（室）	平均面積（㎡/室）	利用率	
							全体		会議室・集会室等			体育室			和室・茶室			調理室			
3G	守山生涯学習センター	昭和50	3,857	2,993	－	○	44%	91,857	7	50	51%	1	494	93%	3	45	33%	1	72	10%	和洋栽室、図書コーナー等
9B	志段味地区会館	昭和59	8,724	1,213	－	○	51%	68,220	2	46	53%	1	448	87%	2	47	35%				実習室、図書室、児童室、談話室
8G	森孝西コミセン	昭和57	313	299	－	○	－	6,265	2	50	－	0	0	－	2	17	－	0	0	－	
2F	二城会館	昭和58	436	515	－	○	－	22,818	2	75	－	0	0	－	2	20	－	0	0	－	遊戯室、学習室
2F	瀬古会館	昭和59	532	515	－	○	－	23,065	2	60	－	0	0	－	2	17	－	0	0	－	遊戯室、学習室
3G	廿軒家会館	昭和59	462	514	－	○	－	15,281	3	55	－	0	0	－	1	34	－	0	0	－	予備室
9A	志段味東コミセン	昭和60	580	300	－	○	－	16,114	2	50	－	0	0	－	2	17	－	0	0	－	
3F	西城会館	昭和60	450	512	－	○	－	3,869	2	21	－	0	0	－	2	17	－	0	0	－	遊戯室
5F	小幡コミセン	昭和61	500	300	－	○	－	13,816	2	48	－	0	0	－	2	19	－	0	0	－	
4F	守山会館	昭和61	439	515	－	○	－	9,166	2	61	－	0	0	－	2	19	－	0	0	－	遊戯室、学習室
9F	本地丘コミセン	平成 2	132,975	299	－	○	－	2,392	2	45	－	0	0	－	2	17	－	0	0	－	
5E	小幡北コミセン	平成 2	56,295	300	－	○	－	17,778	2	49	－	0	0	－	2	17	－	0	0	－	
4E	白沢コミセン	平成 4	333	300	－	○	－	12,229	2	44	－	0	0	－	2	17	－	0	0	－	
7G	天子田コミセン	平成 4	267	286	－	○	－	16,069	2	63	－	0	0	－	2	15	－	0	0	－	
9G	森孝東コミセン	平成 6	341	299	－	○	－	11,080	2	44	－	0	0	－	2	17	－	0	0	－	
5F	苗代コミセン	平成 7	354	300	－	○	－	14,504	2	38	－	0	0	－	2	17	－	0	0	－	
7F	大森コミセン	平成 9	329	300	－	○	－	15,422	2	39	－	0	0	－	2	23	－	0	0	－	
9B	志段味西コミセン	平成15	331	300	－	○	－	5,715	4	25	－	0	0	－	1	25	－	0	0	－	
7F	大森北コミセン	昭和61	353	300	－	○	－	11,537	2	64	－	0	0	－	2	15	－	0	0	－	
							全体		会議室・集会室等			体育室			トレーニング室			プール			
5D	守山スポーツセンター	平成22	11,661	10,386	－	○	63%	249,361	3	53	20%	3	842	95%	1	343	－	1	837	－	リラクゼーションルーム、更衣室、器具庫等
3F	守山プール	昭和43	2,856	256	－	○	－	13,480										1	－	－	更衣室等
8C	志段味スポーツランド	昭和60	100,400	3,661	－	○	61%	215,933				2	586	64%	1	200	－				保管庫、休養室等
							全体		会議室・集会室等			体育室			図書室			クラブ室			
5F	守山児童館	昭和47	2,606	581	－	○	－	48,961				1	146	－	1	24	－	2	29	－	遊戯室、留守家庭児童クラブ室等
5F	守山福祉会館	昭和47	2,606	681	20年	○	－	44,537	1	53	－										大広間、囲碁将棋室等
							全体		会議室・集会室等			ホール			閲覧室			練習室			
5F	守山文化小劇場	平成11	3,551	2,652	－	○	79%	49,759				1	805	66%				1	67	93%	楽屋
3G	守山図書館	昭和47	2,103	1,125	20年	○	－	253,582	2	108	5%				1	221	－				参考室（郷土資料コーナー、新聞コーナー）、積層書庫等
7B	志段味図書館	平成16	2,100	800	－	○	－	198,617	2	47	45%				2	395	－				一般コーナー、児童コーナー、閉架書庫等

位置	施設名	建築年度（年度）	敷地面積（㎡）	延床面積（㎡）	残存耐用年数	耐震性能	利用率	利用者数（人）	主な機能
拡大図	東谷山フルーツパーク	昭和54	128,287	4,103	－	○	－	538,245	会議室、和室、温室、レストラン、展示室
9B	先端技術連携リサーチセンター	平成11	24,760	6,500	－	○	－	－	実験室、研究室、クリーンルーム等
9B	サイエンスパーク研究開発センター	平成 8	32,371	6,468	－	○	－	－	飼育室、実験室、研究室、会議室等
9B	サイエンス交流プラザ	平成16	6,401	2,134	－	○	－	－	会議室、インキュベーター、レストラン、商談室
8C	玉野川学園	昭和46	69,857	2,831	20年	○	100%	17	教室、居室、体育館等
9C	寿楽荘	昭和59	17,919	4,181	－	○	95%	114	居室、集会室、調理室等
6E	緑寿荘	昭和49	9,336	3,384	－	○	90%	90	居室、和室、集会室、食堂等
9C	若葉寮	昭和39	7,800	1,381	－	○	86%	38	多目的室、会議室、和室等

（注）区役所、保健所などの庁舎や事業所といった事務所関連施設を除く市民利用施設を掲載

（注）若葉寮の所在地は尾張旭市だが、便宜上、守山区に掲載

学校

位置	施設名	建築年度（年度）	敷地面積（㎡）	延床面積（㎡）	残存耐用年数	耐震性能	児童数生徒数（人）	普通教室の利用状況					普通教室
								学級の教室	多目的室・学習室	教材室・倉庫	児童会室生徒会室	その他	
7F	大森小学校	昭和40	13,140	5,851	20年	○	398	15	7	1	0	1	24
5F	小幡小学校	昭和40	26,804	8,932	20年	○	669	21	8	3	1	6	39
4F	守山小学校	昭和32	18,482	7,688	20年	○	517	19	5	0	0	1	25
3G	廿軒家小学校	昭和45	17,676	6,436	－	○	706	23	2	0	0	0	25
2F	鳥羽見小学校	昭和42	16,568	6,122	20年	○	359	15	2	2	0	0	19
2E	瀬古小学校	昭和40	18,008	7,517	20年	○	847	29	0	0	0	1	30
拡大図	志段味東小学校	平成25	13,802	7,965	－	○	570	22	1	1	0	1	25
8B	志段味西小学校	昭和45	14,166	7,188	－	○	640	21	5	3	0	0	29
4E	白沢小学校	昭和42	11,967	5,724	20年	○	535	20	1	1	1	0	23
9G	本地丘小学校	昭和47	15,920	5,644	－	○	163	8	10	3	0	6	27
5G	苗代小学校	昭和47	9,089	5,989	－	○	843	26	1	0	0	0	27
7G	天子田小学校	昭和46	11,706	6,176	－	○	323	13	6	4	1	2	26
3E	二城小学校	昭和48	10,276	5,313	－	○	547	18	2	0	1	0	21
9G	森孝東小学校	昭和53	13,320	4,924	－	○	240	10	3	0	0	1	14
7G	森孝西小学校	昭和53	15,006	5,492	－	○	348	14	4	2	1	1	22
4F	西城小学校	昭和57	13,637	5,723	－	○	242	9	2	0	0	2	13
7E	大森北小学校	昭和59	7,690	5,611	－	○	358	13	0	0	0	2	15
5E	小幡北小学校	昭和59	10,014	5,515	－	○	449	18	0	0	0	0	18
6C	吉根小学校	平成18	13,800	7,830	－	○	794	27	0	0	0	0	27
8B	下志段味小学校	平成23	13,477	7,521	－	○	466	18	2	0	1	1	22
4F	守山中学校	平成10	17,072	8,577	－	○	693	20	1	1	0	0	22
5F	守山東中学校	昭和36	32,033	7,712	20年	○	731	21	0	0	0	0	21
2F	守山西中学校	昭和43	18,348	9,238	－	○	927	27	0	0	2	2	31
9A	志段味中学校	昭和44	18,222	8,378	－	○	821	24	1	0	0	0	25
6F	大森中学校	昭和49	17,960	7,998	－	○	614	19	5	1	0	0	25
5E	守山北中学校	昭和53	17,823	7,008	－	○	433	12	1	1	0	0	14
8G	森孝中学校	昭和55	16,545	7,093	－	○	411	12	6	2	0	1	21
5F	守山養護学校	昭和59	9,687	8,664	－	○	304						

保育園・幼稚園

位置	施設名	建築年度（年度）	敷地面積（㎡）	延床面積（㎡）	残存耐用年数	耐震性能	園児数（人）	定員（人）	入園率
3G	守山保育園	昭和47	1,873	719	－	○	124	118	105%
1E	瀬古保育園	昭和49	2,181	662	－	○	115	110	105%
6F	大森保育園	昭和45	1,196	597	－	○	131	120	109%
4E	山下保育園	昭和54	1,024	593	－	○	110	90	122%
9A	中志段味保育園	昭和46	1,432	500	－	○	92	90	102%
2F	鳥羽見保育園	昭和52	1,028	538	－	○	87	90	97%
5E	小幡保育園	昭和62	924	541	－	○	106	90	118%
9G	本地第一保育園	昭和47	132,975	494	－	○	88	90	98%
9G	本地第二保育園	昭和49	132,975	494	－	○	84	90	93%
7G	天子田保育園	昭和49	1,253	497	－	○	92	90	102%
3F	大永寺保育園	昭和50	1,092	500	－	○	92	100	92%
7G	森孝保育園	昭和52	1,200	530	－	○	96	90	107%

位置	施設名	建築年度（年度）	敷地面積（㎡）	延床面積（㎡）	残存耐用年数	耐震性能	園児数（人）	定員（人）	入園率
3E	二城幼稚園	昭和47	1,998	751	－	○	128	180	71%

市営住宅等

位置	番号	施設名	建築年度（年度）	敷地面積（㎡）	延床面積（㎡）	残存耐用年数	耐震性能	管理戸数（戸）	
								市営住宅	定住促進住宅
5E	住1	緑ケ丘荘	昭和40	56,295	29,648	－	要対策	550	
9G	住2	本地荘	昭和46	132,975	90,747	－	○	1,625	
7G	住3	第一香流荘	昭和47	23,059	41,113	－	要対策	622	
5E	住4	松坂荘	昭和52	2,905	3,565	－	○	50	
5F	住5	喜多山荘	昭和59	2,715	3,651	－	○	42	
1E	住6	瀬古荘	昭和59	6,390	11,253	－	○	132	
6F	住7	大森荘	平成 2	953	1,740	－	○	18	
7G	住8	向台荘	平成 5	1,176	2,238	－	○	20	
2E	住9	瀬古東荘	平成 5	4,034	7,371	－	○	75	
5E	住10	シティファミリー小幡北山	平成 8	5,108	5,411	－	○		50
4G	住11	シティファミリー小幡宮ノ腰	平成11	7,686	9,287	－	○		86
8B	住12	エコビレッジ志段味	平成20	16,184	6,224	－	○		74
5F	住13	シティファミリー小幡駅前	平成 8	3,551	3,632	－	○		25

守山区

SCALE＝1:25000

老朽度

- ○○施設　築20年未満の施設
- ○○施設　築20年以上経過した施設
- ○○施設　築30年以上経過した施設
- ○○施設　築40年以上経過した施設

公共施設凡例

- 小学校・中学校
- その他公共施設（データ編に記載あり）※市営住宅等はリスト番号を記載
- その他公共施設（データ編に記載なし）

線路・道路等

- JR線
- 国道
- 民営鉄道・第3セクター
- 高速道路
- 市営地下鉄

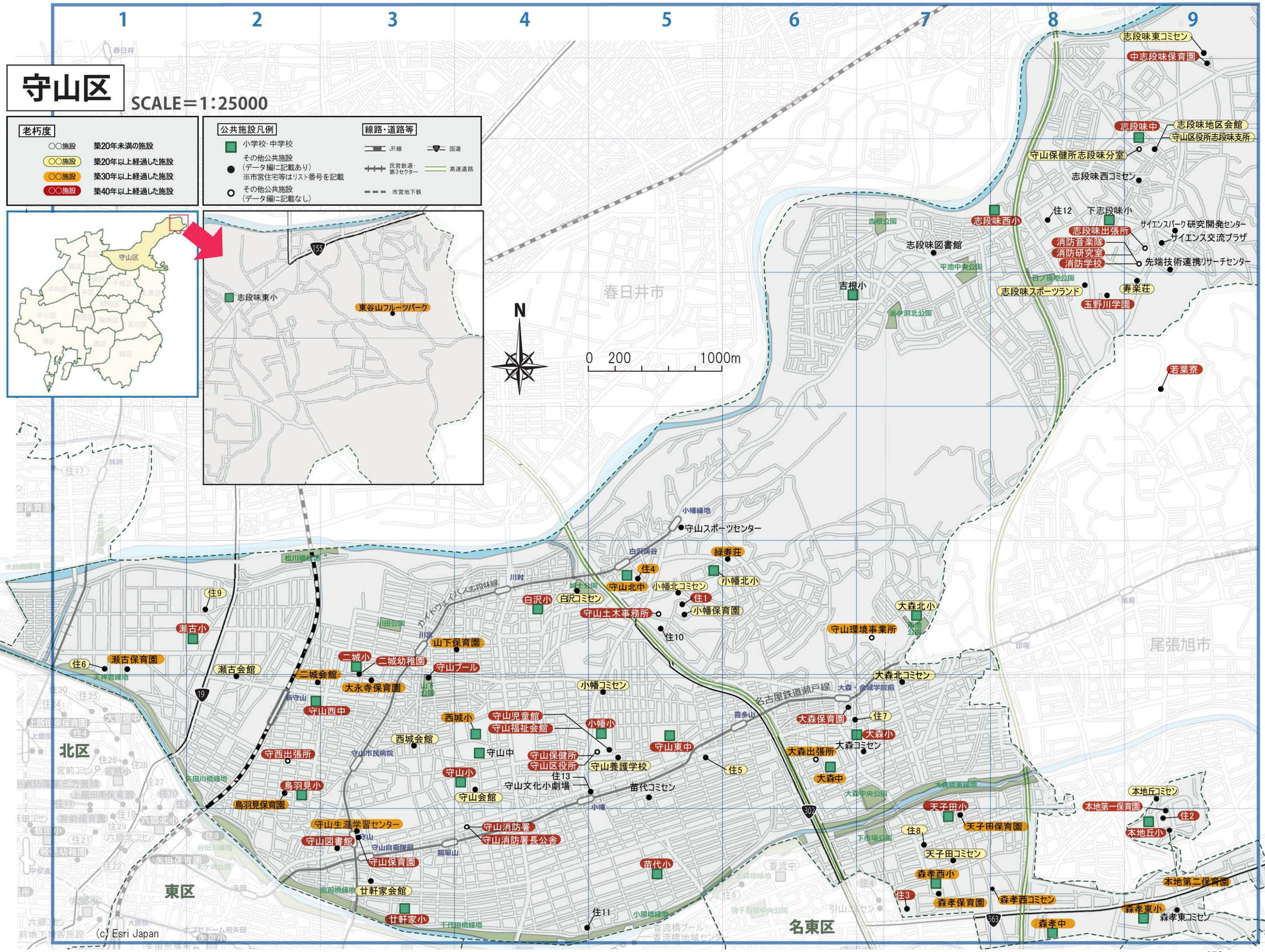

築 20 年以上経過した施設　築 30 年以上経過した施設　築 40 年以上経過した施設

緑区	人口	23 万 4,111 人	面積	37.84ｋ㎡	人口密度	6,187 人/ｋ㎡

市民利用施設

位置	施設名	建築年度（年度）	敷地面積（㎡）	延床面積（㎡）	残存耐用年数	耐震性能	利用状況及び保有機能																
							利用率	利用者数（人）	室数（室）	平均面積（㎡/室）	利用率	室数（室）	平均面積（㎡/室）	利用率	室数（室）	平均面積（㎡/室）	利用率	室数（室）	平均面積（㎡/室）	利用率	その他の保有機能
							全体		会議室・集会室等			体育室			和室・茶室			調理室			
3D	緑生涯学習センター	昭和51	2,330	2,095	―	○	53%	75,160	3	52	70%	1	570	91%	2	51	30%	1	73	18%	視聴覚室、美術室、資料室等
3D	上汐田教育集会所	昭和59	187	155	―	○	26%	3,173	1	47	24%				1	21	28%				談話室
8B	徳重地区会館	平成21	10,048	1,831	―	○	83%	85,402	2	48	86%	1	551	100%	2	24	68%				実習室、多目的室、児童室
7D	鳴海東部コミセン	昭和59	400	300	―	○	―	16,671	2	44	―	0	0	―	2	24	―	0	0	―	談話室
3E	緑コミセン	昭和62	421	299	―	○	―	17,226	2	58	―	0	0	―	2	33	―	0	0	―	
2F	大高南コミセン	昭和63	89,157	300	―	○	―	23,486	2	47	―	0	0	―	2	18	―	1	17	―	
4C	長根台コミセン	平成 2	752	300	―	○	―	16,919	2	46	―	0	0	―	2	25	―	0	0	―	
7A	桃山コミセン	平成 2	12,931	300	―	○	―	19,122	2	42	―	0	0	―	2	16	―	1	20	―	
4D	平子コミセン	平成 5	313	300	―	○	―	16,277	2	42	―	0	0	―	2	22	―	1	15	―	
6C	滝ノ水コミセン	平成 5	400	300	―	○	―	14,558	2	42	―	0	0	―	2	25	―	0	0	―	
5B	鳴子コミセン	平成 6	584	299	―	○	―	11,749	3	35	―	0	0	―	1	38	―	0	0	―	
6E	太子コミセン	平成 7	416	300	―	○	―	21,485	3	32	―	0	0	―	2	26	―	0	0	―	
4C	旭出コミセン	平成 7	472	296	―	○	―	12,671	2	49	―	0	0	―	2	24	―	1	15	―	
8B	黒石コミセン	平成 9	637	303	―	○	―	23,340	2	42	―	0	0	―	2	21	―	1	22	―	談話室
9B	神の倉コミセン	平成 9	439	309	―	○	―	25,161	3	26	―	0	0	―	2	26	―	1	15	―	
3C	浦里コミセン	平成10	370	300	―	○	―	1,997	3	37	―	0	0	―	2	25	―	1	19	―	
3D	鳴海コミセン	平成10	603	300	―	○	―	8,462	2	48	―	0	0	―	2	25	―	1	12	―	
6B	戸笠コミセン	平成11	257	299	―	○	―	20,083	3	40	―	0	0	―	1	38	―	0	0	―	
7C	常安コミセン	平成11	674	299	―	○	―	8,029	3	37	―	0	0	―	1	25	―	1	16	―	
5D	相原コミセン	平成12	269	300	―	○	―	20,278	3	25	―	0	0	―	1	28	―	1	21	―	
6D	大清水コミセン	平成13	315	299	―	○	―	9,439	3	29	―	0	0	―	2	15	―	1	23	―	
8C	徳重コミセン	平成15	555	299	―	○	―	32,561	4	30	―	0	0	―	1	25	―	1	24	―	
6D	小坂コミセン	平成16	455	299	―	○	―	14,632	5	28	―	0	0	―	0	0	―	1	19	―	
5E	東丘コミセン	平成18	16,067	407	―	○	―	21,270	2	59	―	0	0	―	2	23	―	1	21	―	
5E	有松コミセン	平成19	267	306	―	○	―	13,432	3	36	―	0	0	―	1	36	―	1	15	―	
2E	大高・大高北コミセン	平成20	1,254	500	―	○	―	22,082	5	37	―	0	0	―	2	23	―	1	37	―	
							全体		会議室・集会室等			体育室			トレーニング室			プール			
5D	緑スポーツセンター	平成 4	13,012	10,833	―	○	65%	276,856	3	49	15%	3	803	97%	1	402	―	1	643	―	弓道練習場等
3C	鳴海プール	昭和46	2,038	1,419	―	○	―	52,250										1	761	―	観覧席等
							全体		会議室・集会室等			体育室			図書室			クラブ室			
5D	緑児童館	昭和49	1,989	564	―	○	―	38,607				1	154	―	1	36	―	2	25	―	遊戯室、留守家庭児童クラブ室等
5D	緑福祉会館	昭和49	1,989	592	―	○	―	58,439	1	77	―							1	―	―	囲碁将棋室、茶室等
							全体		会議室・集会室等			ホール			閲覧室			練習室			
8B	緑文化小劇場	平成13	3,490	1,708	―	○	84%	61,918				1	721	69%				1	64	99%	楽屋
5D	緑図書館	昭和47	2,152	1,172	40年	要対策	―	266,635	2	84	6%				1	406	―				おはなしの部屋、機械室等
8B	徳重図書館	平成21	10,048	1,039	―	○	―	492,287	1	46	―				1	417	―				閉架書庫、おはなしのへや等

位置	施設名	建築年度（年度）	敷地面積（㎡）	延床面積（㎡）	残存耐用年数	耐震性能	利用率	利用者数（人）	主な機能
3F	青少年宿泊センター	昭和57	5,301	3,433	―	○	46%	77,101	宿泊室、教室、音楽室、活動室、体育室、プレイルーム等
2F	大高公設市場	昭和53	2,708	1,324	―	要対策	81%	―	店舗

（注）区役所、保健所などの庁舎や事業所といった事務所関連施設を除く市民利用施設を掲載

学校

位置	施設名	建築年度（年度）	敷地面積（㎡）	延床面積（㎡）	残存耐用年数	耐震性能	児童数生徒数（人）	普通教室の利用状況					普通教室
								学級の教室	多目的室・学習室	教材室・倉庫	児童会室生徒会室	その他	
4D	鳴海小学校	昭和44	29,580	8,321	20年	○	585	21	1	1	1	2	26
4D	平子小学校	昭和44	14,987	4,981	―	○	447	15	2	0	0	2	19
7C	鳴海東部小学校	昭和43	16,970	6,761	―	○	725	25	0	0	0	0	25
5E	東丘小学校	昭和41	18,144	5,550	40年	○	609	20	0	0	0	0	20
5B	鳴子小学校	昭和41	13,547	5,751	20年	○	315	15	1	1	0	1	18
5F	有松小学校	昭和43	12,931	6,752	―	○	742	26	1	0	0	0	27
2F	大高小学校	昭和46	31,322	7,342	―	○	601	22	2	1	0	3	28
3E	緑小学校	昭和41	9,915	4,845	20年	○	336	14	2	0	0	1	17
3C	片平小学校	昭和43	13,515	6,050	―	○	550	20	2	0	0	0	22
6B	戸笠小学校	昭和45	11,640	5,326	―	○	396	15	3	2	0	1	21
6F	太子小学校	昭和45	13,222	5,167	―	○	429	15	0	1	1	2	19
4C	旭出小学校	昭和47	13,317	6,357	―	○	644	22	0	0	1	1	24
3C	浦里小学校	昭和46	14,598	6,288	20年	○	189	8	8	1	1	4	22
8B	黒石小学校	昭和48	10,363	4,922	―	○	264	11	3	2	0	0	16
9A	神の倉小学校	昭和49	12,388	6,386	―	○	782	26	0	0	1	1	28
4B	長根台小学校	昭和48	14,450	6,336	―	○	486	19	4	1	0	4	28
5G	桶狭間小学校	昭和50	14,508	7,069	―	○	953	30	2	0	0	0	32
5D	相原小学校	昭和53	11,588	5,654	―	○	437	16	5	0	0	0	21
7A	桃山小学校	昭和53	12,874	6,482	―	○	567	19	2	0	1	3	25
5G	南陵小学校	昭和55	14,817	5,914	―	○	397	16	2	2	0	4	24
2E	大高北小学校	昭和51	17,190	4,762	―	○	310	13	1	0	0	0	14
3F	大高南小学校	昭和60	21,170	5,917	―	○	414	16	0	1	0	2	19
8C	徳重小学校	昭和62	13,888	6,268	―	○	426	16	6	2	1	0	25
6C	滝ノ水小学校	平成元	13,221	7,212	―	○	563	20	7	2	1	3	33
7D	大清水小学校	平成元	12,999	8,021	―	○	1,012	32	0	0	0	0	32
7B	常安小学校	平成 9	13,001	5,990	―	○	302	11	4	0	0	0	15
6C	小坂小学校	平成14	12,725	8,044	―	○	695	25	2	0	1	0	28
8B	熊の前小学校	平成19	13,659	9,265	―	○	1,027	33	1	0	0	1	35
4D	鳴海中学校	昭和44	18,196	8,622	40年	○	475	15	8	2	0	2	27
5F	有松中学校	昭和48	18,431	9,219	20年	○	851	26	1	0	1	0	28
2F	大高中学校	昭和55	30,579	8,311	―	○	588	18	2	0	0	1	21
5B	鳴子台中学校	昭和39	17,100	8,562	20年	○	431	14	3	0	1	3	21
5E	東陵中学校	昭和46	17,844	6,630	―	○	474	14	1	0	0	0	15
4C	千鳥丘中学校	昭和48	16,776	7,816	―	○	353	11	5	1	1	0	18
6B	神沢中学校	昭和50	13,895	7,867	―	○	598	17	5	0	1	0	23
8C	扇台中学校	昭和53	16,536	8,969	―	○	690	21	6	2	0	0	29
6C	滝ノ水中学校	昭和60	16,522	8,712	―	○	982	29	0	0	0	0	29
4E	左京山中学校	平成 3	13,337	7,539	―	○	404	13	1	0	0	0	14
6E	鎌倉台中学校	平成 4	16,539	7,915	―	○	394	12	4	0	0	0	16
10B	神の倉中学校	平成15	16,499	10,343	―	○	871	27	0	0	1	0	28
5C	緑高等学校	昭和37	35,588	11,839	―	○	1,036	26	4	0	0	0	30

保育園・幼稚園

位置	施設名	建築年度（年度）	敷地面積（㎡）	延床面積（㎡）	残存耐用年数	耐震性能	園児数（人）	定員（人）	入園率
2F	大高保育園	昭和49	1,536	594	―	○	92	100	92%
6E	東丘保育園	昭和58	1,437	615	―	○	123	100	123%
4B	鳴子保育園	昭和59	990	644	―	○	114	100	114%
3C	片平保育園	平成 9	1,396	640	―	○	111	110	101%
5G	はざま保育園	昭和50	77,194	511	―	○	106	90	118%
7A	黒石保育園	昭和50	1,157	506	―	○	113	100	113%
4B	松が根保育園	昭和51	1,246	500	―	○	100	100	100%
6F	太子保育園	昭和52	1,738	530	―	○	104	90	116%
2F	森の里保育園	昭和54	89,157	615	―	○	113	90	126%
5C	旭出保育園	昭和55	1,158	581	―	○	103	100	103%
7B	のりくら保育園	昭和56	1,211	615	―	○	125	100	125%

位置	施設名	建築年度（年度）	敷地面積（㎡）	延床面積（㎡）	残存耐用年数	耐震性能	園児数（人）	定員（人）	入園率
5B	鳴子幼稚園	昭和39	2,365	962	―	○	132	180	73%
5G	桶狭間幼稚園	昭和46	1,820	735	―	○	118	180	66%
2F	大高幼稚園	昭和55	2,594	826	―	○	83	95	87%
9B	神の倉幼稚園	昭和51	1,652	572	―	○	100	165	61%

市営住宅等

位置	番号	施設名	建築年度（年度）	敷地面積（㎡）	延床面積（㎡）	残存耐用年数	耐震性能	管理戸数（戸）	
								市営住宅	定住促進住宅
5G	住1	桶狭間荘	昭和48	77,194	89,815	―	要対策	1,319	
3C	住2	浦里荘	昭和51	13,559	18,291	―	○	256	
7A	住3	緑黒石荘	昭和51	12,931	10,204	―	○	150	
2F	住4	森の里荘	昭和52	89,157	100,220	―	○	1,252	
3C	住5	南浦里荘	昭和53	4,863	6,075	―	○	77	
2F	住6	大高荘	昭和54	6,532	2,611	―	○	36	
3D	住7	鳴海荘	平成 4	1,521	3,006	―	○	25	
6C	住8	シティファミリー小坂	平成 6	5,601	6,947	―	○		58
3B	住9	シティファミリー鳴海小森	平成13	4,002	6,925	―	○		60

緑区

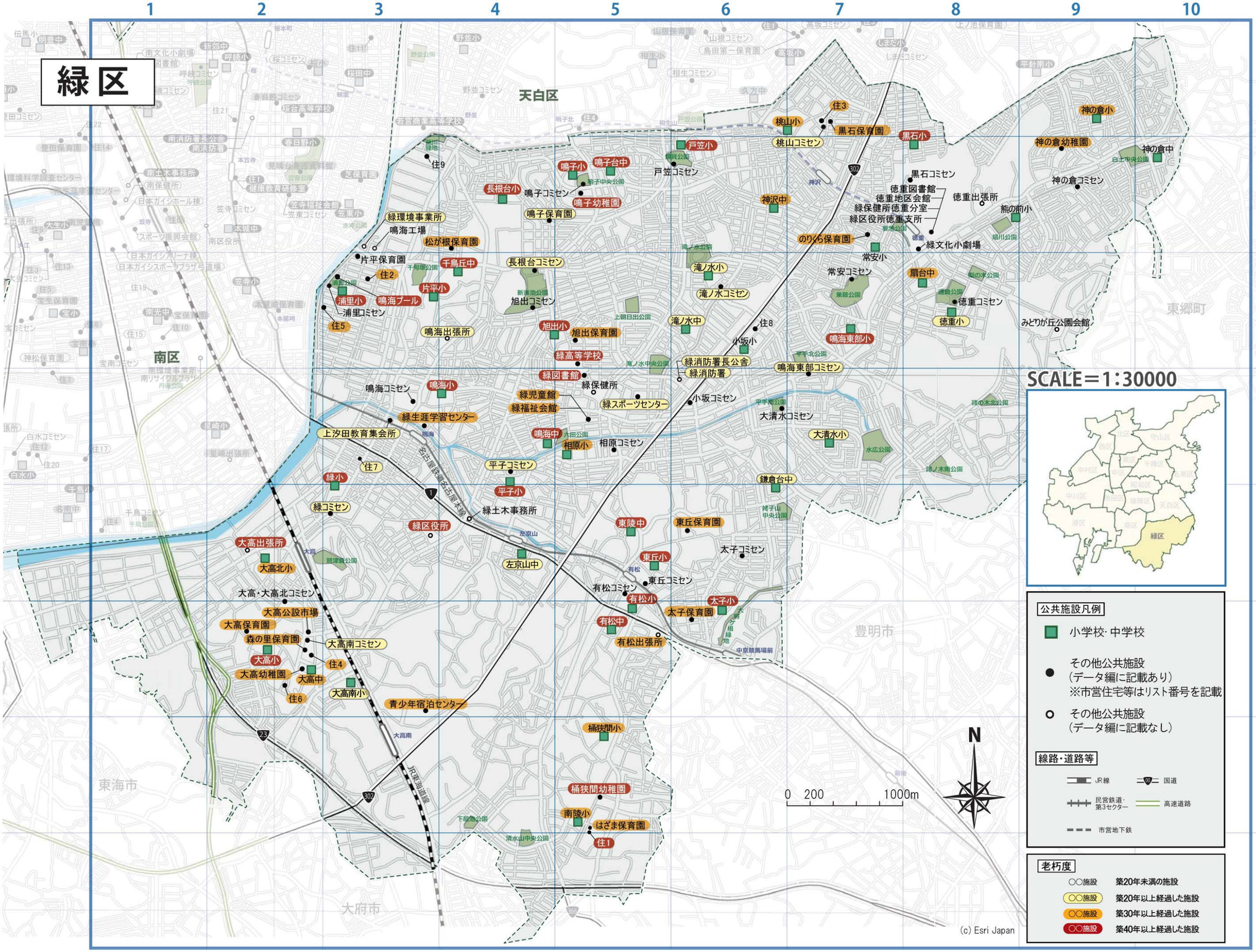
1
2
3
4
5
6
7
8
9
10
A
B
C
D
E
F
G
H
天白区
南区
東郷町
豊明市
東海市
大府市
SCALE＝1：30000
緑区
公共施設凡例
小学校・中学校
その他公共施設
（データ編に記載あり）
※市営住宅等はリスト番号を記載
その他公共施設
（データ編に記載なし）
線路・道路等
JR線
国道
民営鉄道・第3セクター
高速道路
市営地下鉄
老朽度
○○施設 築20年未満の施設
○○施設 築20年以上経過した施設
○○施設 築30年以上経過した施設
○○施設 築40年以上経過した施設
0 200 1000m
N
(c) Esri Japan
住3
黒石保育園
黒石小
桃山小
桃山コミセン
戸笠小
戸笠コミセン
神の倉小
神の倉幼稚園
神の倉中
神の倉コミセン
黒石コミセン
徳重図書館
徳重地区会館
緑保健所徳重分室
緑区役所徳重支所
徳重出張所
熊の前小
神沢中
のりくら保育園
緑文化小劇場
常安小
常安コミセン
扇台中
徳重コミセン
徳重小
みどりが丘公園会館
鳴海東部小
鳴海東部コミセン
滝ノ水小
滝ノ水コミセン
滝ノ水中
住8
小坂小
小坂コミセン
緑消防署長公舎
緑消防署
大清水コミセン
大清水小
鎌倉台中
東丘保育園
太子コミセン
東丘小
東丘コミセン
有松コミセン
有松小
太子小
太子保育園
有松中
有松出張所
桶狭間小
桶狭間幼稚園
南陵小
はざま保育園
住1
東陵中
左京山中
緑土木事務所
緑区役所
平子小
平子コミセン
相原小
相原コミセン
鳴海中
緑小
緑コミセン
大高出張所
大高北小
大高・大高北コミセン
大高公設市場
大高保育園
森の里保育園
大高南コミセン
大高小
住4
大高幼稚園
大高中
住6
大高南小
青少年宿泊センター
緑生涯学習センター
上汐田教育集会所
鳴海小
鳴海コミセン
緑図書館
緑保健所
緑児童館
緑福祉会館
緑スポーツセンター
緑高等学校
旭出小
旭出保育園
旭出コミセン
鳴海出張所
長根台小
長根台コミセン
鳴子小
鳴子台中
鳴子コミセン
鳴子幼稚園
鳴子保育園
緑環境事業所
鳴海工場
松が根保育園
千鳥丘中
片平保育園
片平小
住2
浦里小
浦里コミセン
鳴海プール
住5
住9
名古屋鉄道名古屋本線
JR東海道線
名古屋高速1号線
名古屋高速23号線
302
23
1
366

築 20 年以上経過した施設　築 30 年以上経過した施設　築 40 年以上経過した施設

名東区	人口	16 万 1,597 人	面積	19.44ｋ㎡	人口密度	8,313 人/ｋ㎡

市民利用施設

位置	施設名	建築年度（年度）	敷地面積（㎡）	延床面積（㎡）	残存耐用年数	耐震性能	利用状況及び保有機能																
							利用率	利用者数（人）	室数（室）	平均面積（㎡/室）	利用率	室数（室）	平均面積（㎡/室）	利用率	室数（室）	平均面積（㎡/室）	利用率	室数（室）	平均面積（㎡/室）	利用率	その他の保有機能
							全体		会議室・集会室等			体育室			和室・茶室			調理室			
4D	名東生涯学習センター	昭和54	3,692	2,214	－	○	50%	90,182	3	59	59%	1	691	94%	2	54	42%	1	97	18%	視聴覚室、美術室、IT講習室等
4B	豊が丘コミセン	昭和58	549	299	－	○	－	14,964	4	30	－	0	0	－	0	0	－	0	0	－	
2E	西山コミセン	平成 4	246	300	－	○	－	14,180	2	45	－	0	0	－	2	30	－	0	0	－	
3B	猪子石コミセン	平成 5	358	299	－	○	－	19,240	2	42	－	0	0	－	2	17	－	0	0	－	
4B	藤が丘コミセン	平成 6	523	300	－	○	－	16,359	2	34	－	0	0	－	2	25	－	1	18	－	
4D	上社コミセン	平成 6	379	300	－	○	－	11,871	3	27	－	0	0	－	2	25	－	0	0	－	
2C	北一社コミセン	平成 7	375	300	－	○	－	18,192	4	27	－	0	0	－	1	26	－	0	0	－	
3E	高針コミセン	平成 7	553	300	－	○	－	14,210	2	33	－	0	0	－	2	27	－	0	0	－	
2F	牧の原コミセン	平成 8	372	299	－	○	－	20,851	4	29	－	0	0	－	1	25	－	0	0	－	
4C	本郷コミセン	平成 8	485	300	－	○	－	8,396	3	29	－	0	0	－	1	36	－	0	0	－	
1C	平和が丘コミセン	平成 9	301	305	－	○	－	18,234	3	40	－	0	0	－	1	30	－	1	19	－	
2D	名東コミセン	平成10	336	300	－	○	－	10,879	2	26	－	0	0	－	2	26	－	0	0	－	
4E	極楽コミセン	平成12	439	300	－	○	－	13,543	2	56	－	0	0	－	1	20	－	1	24	－	
3C	猪高コミセン	平成12	420	299	－	○	－	13,010	2	59	－	0	0	－	1	20	－	0	0	－	
2B	蓬来コミセン	平成14	1,007	299	－	○	－	14,712	3	34	－	0	0	－	1	25	－	0	0	－	
4G	梅森坂コミセン	平成14	120,144	300	－	○	－	8,285	3	39	－	0	0	－	1	26	－	1	20	－	
2B	香流コミセン	平成16	993	299	－	○	－	24,559	3	41	－	0	0	－	1	34	－	0	0	－	
3A	引山コミセン	平成17	54,212	299	－	○	－	18,755	4	37	－	0	0	－	0	0	－	0	0	－	
							全体		会議室・集会室等			体育室			トレーニング室			プール			
5D	名東スポーツセンター	平成 8	29,840	14,313	－	○	73%	285,673	2	42	30%	3	853	95%	1	326	－	1	844	－	更衣室、健康相談室等
3C	上社レクリエーションルーム	平成10	6,785	1,343	－	○	95%	47,463				3	165	95%							
							全体		会議室・集会室等			体育室			図書室			クラブ室			
3D	名東児童館	昭和53	2,940	596	－	○	－	48,107				1	157	－	1	25	－	2	44	－	遊戯室、留守家庭児童クラブ室等
3D	名東福祉会館	昭和53	2,940	656	－	○	－	43,431	3	44	－							1	－	－	茶室、囲碁室、将棋室等
							全体		会議室・集会室等			ホール			閲覧室			練習室			
3C	名東文化小劇場	平成10	6,785	2,547	－	○	77%	65,783				1	609	78%				1	28	77%	楽屋
3B	名東図書館	昭和51	2,465	1,251	－	要対策	－	353,792	2	71	36%				1	496	－				研究室

位置	施設名	建築年度（年度）	敷地面積（㎡）	延床面積（㎡）	残存耐用年数	耐震性能	利用率	利用者数（人）	主な機能
4G	梅森公設市場	昭和46	2,791	742	－	要対策	100%	－	店舗
2E	にじが丘荘	昭和45	1,710	1,328	－	○	77%	27	居室、集会学習室等
2F	若松寮	平成 9	3,370	1,621	－	○	88%	35	居室、多目的室、会議室、和室等
4D	障害者スポーツセンター	昭和55	6,781	4,413	－	○	57%	132,456	体育館、プール、会議室、トレーニング室等
4D	厚生院	昭和56	21,951	21,110	－	○	－	102,504	居室(特養・救護)、病室(附属病院)、静養室、食堂、医務室、診察室、厨房等

（注）区役所、保健所などの庁舎や事業所といった事務所関連施設を除く市民利用施設を掲載

学校

位置	施設名	建築年度（年度）	敷地面積（㎡）	延床面積（㎡）	残存耐用年数	耐震性能	児童数 生徒数（人）	普通教室の利用状況					普通教室
								学級の教室	多目的室・学習室	教材室・倉庫	児童会室 生徒会室	その他	
3C	猪高小学校	昭和48	20,945	8,208	－	○	554	20	8	3	0	4	35
4B	藤が丘小学校	昭和45	10,931	6,400	－	○	538	19	6	1	1	3	30
2B	香流小学校	昭和37	10,159	5,916	20年	○	613	19	6	0	0	0	25
3B	猪子石小学校	昭和46	10,811	5,175	－	○	410	14	5	0	0	0	19
3E	高針小学校	昭和41	16,499	6,004	20年	○	408	16	1	1	1	3	22
2E	西山小学校	昭和36	15,213	9,246	20年	○	1,278	37	0	0	0	3	40
3D	名東小学校	昭和44	13,511	6,599	－	○	960	31	0	1	0	0	32
4G	梅森坂小学校	昭和45	11,568	5,266	－	○	201	8	3	4	1	5	21
2C	蓬来小学校	昭和48	10,844	6,502	－	○	382	13	2	1	0	2	18
4C	本郷小学校	昭和52	9,901	5,999	－	○	349	14	4	1	1	3	23
4D	貴船小学校	昭和52	13,110	6,494	－	○	716	23	0	1	0	3	27
4D	上社小学校	昭和53	12,898	5,584	－	○	597	19	2	0	1	2	24
4B	豊が丘小学校	昭和54	12,036	4,770	－	○	265	11	2	2	0	1	16
2A	引山小学校	昭和53	14,771	5,721	－	○	284	14	5	1	1	1	22
4E	極楽小学校	昭和53	10,830	5,690	－	○	446	16	1	2	0	1	20
1C	平和が丘小学校	昭和54	12,401	5,554	－	○	293	13	2	2	1	3	21
3F	前山小学校	昭和55	11,567	6,191	－	○	411	17	2	1	1	2	23
2C	北一社小学校	昭和62	12,470	5,674	－	○	465	17	1	1	0	1	20
2F	牧の原小学校	昭和62	13,199	4,586	－	○	200	8	4	0	0	0	12
3C	猪高中学校	昭和44	37,661	8,568	－	○	646	21	1	2	1	1	26
3E	神丘中学校	平成23	16,090	10,704	－	○	920	27	0	1	1	1	30
4E	高針台中学校	昭和47	17,264	8,467	－	○	784	23	0	0	3	0	26
1B	猪子石中学校	昭和51	16,203	9,240	－	○	399	14	6	2	1	3	26
4C	藤森中学校	昭和53	13,258	7,633	－	○	532	17	4	0	0	1	22
4F	牧の池中学校	昭和58	18,791	7,058	－	○	399	11	3	1	0	0	15
4C	上社中学校	昭和59	16,621	6,098	－	○	288	9	0	0	0	1	10
2A	香流中学校	昭和60	17,791	7,460	－	○	488	14	2	1	1	0	18
5E	名東高等学校	昭和58	35,011	13,013	－	○	1,078	27	3	0	0	0	30

市営住宅等

位置	番号	施設名	建築年度（年度）	敷地面積（㎡）	延床面積（㎡）	残存耐用年数	耐震性能	管理戸数（戸）	
								市営住宅	定住促進住宅
2B	住1	猪子石荘	昭和42	91,918	79,651	20年	○	1,305	
5G	住2	梅森荘	昭和45	120,144	74,155	20年	要対策	1,259	
5B	住3	藤が丘荘	昭和56	4,317	4,150	－	○	44	
3A	住4	引山荘	昭和57	54,212	47,711	－	○	592	
4C	住5	やしろ荘	昭和58	2,770	3,213	－	○	42	
2A	住6	天神下荘	昭和61	42,319	47,039	－	○	477	48
3C	住7	シティファミリー上社	平成 6	6,785	10,589	－	○		76

保育園・幼稚園

位置	施設名	建築年度（年度）	敷地面積（㎡）	延床面積（㎡）	残存耐用年数	耐震性能	園児数（人）	定員（人）	入園率
3D	猪高保育園	平成 4	1,523	540	－	○	95	90	106%
2B	猪子石第一保育園	昭和63	1,802	697	－	○	119	110	108%
4G	梅森坂保育園	昭和45	1,851	665	－	○	111	110	101%
2E	にじが丘保育園	昭和45	1,710	381	－	○	92	90	102%
3B	猪子石第二保育園	昭和46	1,224	500	－	○	87	90	97%
4B	藤が丘保育園	昭和49	971	499	－	○	90	90	100%
3D	亀の井保育園	昭和50	1,525	499	－	○	102	90	113%
2C	よもぎ保育園	昭和52	1,168	505	－	○	87	90	97%
3F	牧野池保育園	昭和54	1,600	727	－	○	119	120	99%
4D	高針北保育園	昭和54	1,161	580	－	○	95	90	106%
3F	牧野原保育園	昭和55	1,323	581	－	○	94	90	104%
4A	藤里保育園	昭和57	1,512	615	－	○	110	100	110%

位置	施設名	建築年度（年度）	敷地面積（㎡）	延床面積（㎡）	残存耐用年数	耐震性能	園児数（人）	定員（人）	入園率
2D	西山台幼稚園	平成13	1,988	849	－	○	171	180	95%
3C	猪高幼稚園	昭和49	2,916	1,069	－	○	147	180	82%
4F	梅森坂幼稚園	昭和52	1,652	572	－	○	69	95	73%

名東区

SCALE＝1:25000

老朽度

- ○○施設　築20年未満の施設
- ○○施設　築20年以上経過した施設
- ○○施設　築30年以上経過した施設
- ○○施設　築40年以上経過した施設

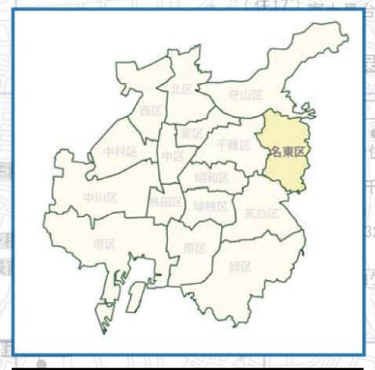

公共施設凡例

- 小学校･中学校
- その他公共施設（データ編に記載あり）※市営住宅等はリスト番号を記載
- その他公共施設（データ編に記載なし）

線路・道路等

- JR線
- 国道
- 民営鉄道・第3セクター
- 高速道路
- 市営地下鉄

※猪子石中の通学区域は、蓬来小及び平和が丘小（いずれも名東区）の通学区域としているため、名東区で整理

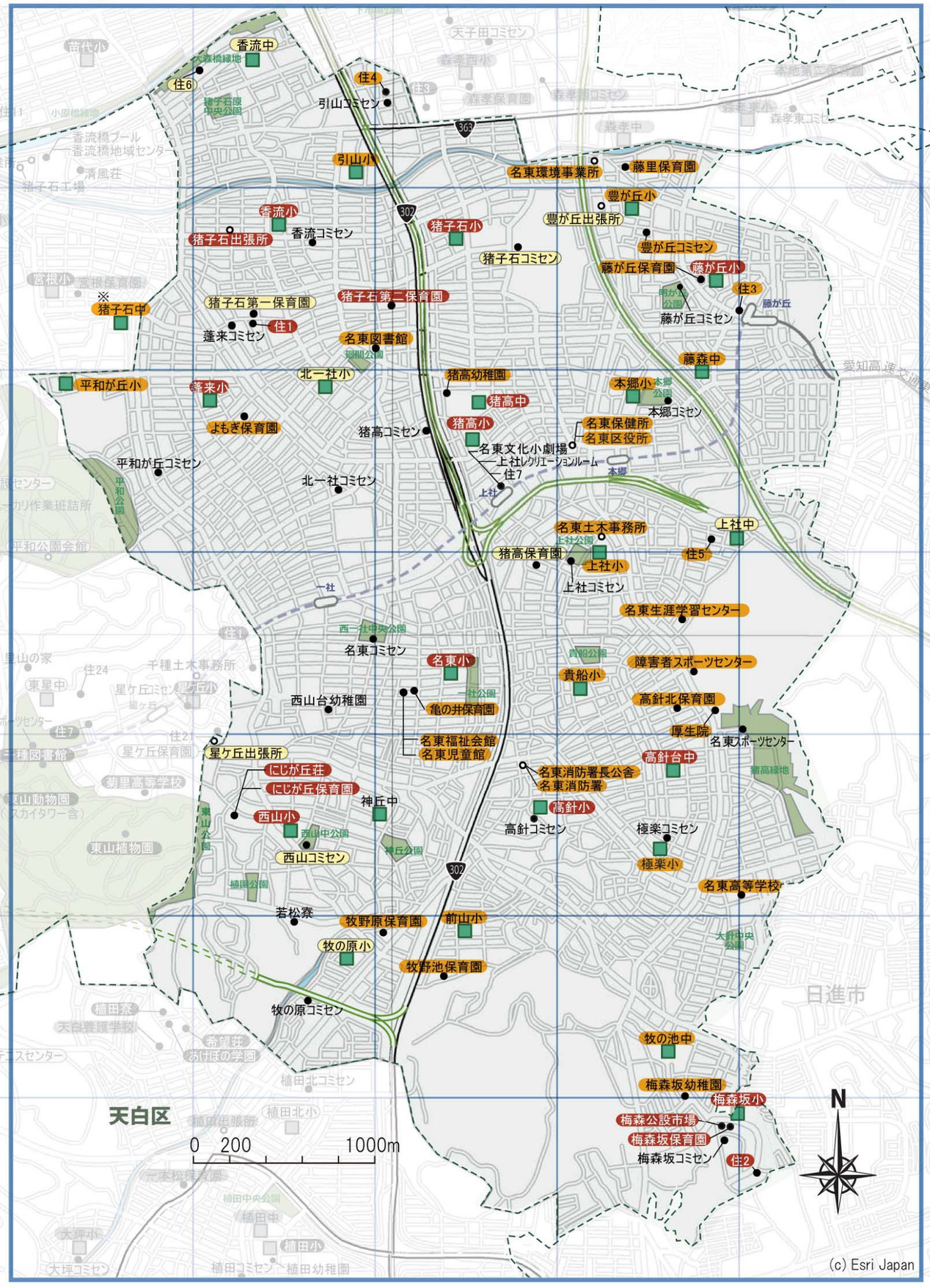

築 20 年以上経過した施設　築 30 年以上経過した施設　築 40 年以上経過した施設

天白区	人口	15 万 8,631 人	面積	21.62ｋ㎡	人口密度	7,337 人/ｋ㎡

市民利用施設

位置	施設名	建築年度（年度）	敷地面積（㎡）	延床面積（㎡）	残存耐用年数	耐震性能	利用状況及び保有機能															その他の保有機能
							利用率	利用者数（人）	室数（室）	平均面積（㎡/室）	利用率	室数（室）	平均面積（㎡/室）	利用率	室数（室）	平均面積（㎡/室）	利用率	室数（室）	平均面積（㎡/室）	利用率		
							全体		会議室・集会室等			体育室			和室・茶室			調理室				
4E	天白生涯学習センター	昭和56	7,394	2,350	―	○	56%	98,190	3	87	67%	1	726	98%	2	46	41%	1	105	13%		視聴覚室、美術室、IT講習室等
3D	元八事サークルセンター	昭和58	329	285	―	○	―	6,388	2	43	―				1	43	―					
3E	天白コミセン	昭和57	393	298	―	○	―	12,562	2	51	―	0	0	―	2	20	―	0	0	―		
3F	相生コミセン	昭和62	329	300	―	○	―	22,172	4	41	―	0	0	―	1	24	―	0	0	―		
4F	高坂コミセン	昭和63	43,421	300	―	○	―	12,710	3	28	―	0	0	―	2	17	―	0	0	―		
3F	山根コミセン	昭和63	95,370	300	―	○	―	12,158	2	39	―	0	0	―	2	20	―	0	0	―		
4C	大坪コミセン	平成 2	329	300	―	○	―	5,761	2	46	―	0	0	―	2	16	―	0	0	―		
6D	平針北コミセン	平成 3	344	300	―	○	―	10,730	2	41	―	0	0	―	2	16	―	0	0	―		
6F	平針南コミセン	平成 4	356	299	―	○	―	19,608	3	34	―	0	0	―	1	30	―	1	20	―		
5E	原コミセン	平成 6	689	300	―	○	―	30,275	2	76	―	0	0	―	2	21	―	0	0	―		
4D	植田南コミセン	平成11	800	300	―	○	―	17,945	3	38	―	0	0	―	1	20	―	1	30	―		
5C	植田コミセン	平成11	376	300	―	○	―	18,973	4	37	―	0	0	―	1	20	―	1	22	―		
5F	しまだコミセン	平成12	279	300	―	○	―	5,221	3	31	―	0	0	―	1	15	―	1	17	―		
2D	八事東コミセン	平成13	623	299	―	○	―	17,016	3	35	―	0	0	―	1	35	―	1	20	―		
5B	植田北コミセン	平成14	279	300	―	○	―	7,962	4	31	―	0	0	―	0	0	―	1	23	―		
1G	野並コミセン	平成20	500	300	―	○	―	16,210	3	32	―	0	0	―	1	24	―	1	20	―		
2C	表山コミセン	平成23	323	300	―	○	―	16,495	4	23	―	0	0	―	2	25	―	1	13	―		
							全体		会議室・集会室等			体育室			トレーニング室			プール				
5D	天白スポーツセンター	平成 2	8,145	9,862	―	○	73%	317,201	4	66	43%	3	818	98%	1	397	―	1	872	―		弓道練習場等
							全体		会議室・集会室等			体育室			図書室			クラブ室				
4E	天白児童館	昭和53	2,508	582	―	○	―	28,656				1	144	―	1	27	―	2	36	―		遊戯室、留守家庭児童クラブ室等
4E	天白福祉会館	昭和53	2,508	611	―	○	―	31,090	1	99	―							1	41	―		健康相談室、談話室、和室等
							全体		会議室・集会室等			ホール			閲覧室			練習室				
5D	天白文化小劇場	平成 9	2,638	2,703	―	○	85%	53,678				1	471	71%				1	58	99%		楽屋
4D	天白図書館	昭和52	2,082	1,129	―	○	―	309,627	3	53	―				1	407	―					スタッフラウンジ、参考室、研究室等

位置	施設名	建築年度（年度）	敷地面積（㎡）	延床面積（㎡）	残存耐用年数	耐震性能	利用率	利用者数（人）	主な機能
2E	天白学校体育センター	平成 4	13,601	1,794	―	○	44%	86,571	体育室、運動場、会議室、更衣室、器具庫等
4D	なごや生物多様性センター	昭和57	7,338	3,507	―	○	10%	4,131	作業室、会議室、資料室
3B	東山公園テニスセンター	平成 4	86,000	5,409	―	○	60%	―	ラウンジ兼食堂、記者室等
6F	農業センター	昭和38	85,341	6,509	―	○	―	―	家畜舎、温室、講習室、休憩室、実習室等
4B	あけぼの学園	昭和47	65,554	5,021	―	○	83%	70	ホール、居室、デイルーム、会議室等
5C	寿荘	平成元	14,660	8,782	―	○	88%	220	居室、談話室、日常動作訓練室等
4B	希望荘	昭和42	8,250	2,147	―	○	74%	67	居室、デイルーム、手工芸室、和室等
4B	植田寮	昭和41	28,787	6,075	―	○	56%	124	フロア、居室、集会室、食堂等

（注）区役所、保健所などの庁舎や事業所といった事務所関連施設を除く市民利用施設を掲載

学校

位置	施設名	建築年度（年度）	敷地面積（㎡）	延床面積（㎡）	残存耐用年数	耐震性能	児童数生徒数（人）	普通教室の利用状況					普通教室
								学級の教室	多目的室・学習室	教材室・倉庫	児童会室生徒会室	その他	
4E	天白小学校	昭和40	14,402	7,121	20年	○	841	28	0	0	0	4	32
1F	野並小学校	昭和42	10,122	6,358	20年	○	488	18	4	2	0	5	29
4F	高坂小学校	昭和41	12,396	5,265	20年	○	148	8	4	1	0	1	14
3D	八事東小学校	昭和42	9,934	6,431	20年	○	558	19	1	2	1	3	26
2D	表山小学校	昭和44	11,372	5,240	―	○	576	20	1	1	0	0	22
6E	平針小学校	昭和38	15,335	6,734	20年	○	641	23	1	0	0	2	26
6F	平針南小学校	昭和47	13,987	6,112	―	○	352	13	6	0	0	0	19
5C	植田小学校	昭和47	20,565	6,543	―	○	585	21	3	0	1	2	27
5F	しまだ小学校	昭和46	16,579	6,301	―	○	393	14	6	0	0	3	23
3F	山根小学校	昭和47	11,566	5,545	―	○	543	20	2	0	0	0	22
3F	相生小学校	昭和49	11,592	5,555	―	○	142	6	3	2	1	5	17
4C	大坪小学校	昭和49	10,502	5,399	―	○	415	16	2	0	0	0	18
5E	原小学校	昭和54	11,536	6,306	―	○	720	24	3	0	0	1	28
5D	植田南小学校	昭和62	12,303	7,052	―	○	437	16	6	1	0	5	28
6D	平針北小学校	昭和63	11,954	5,820	―	○	286	12	5	1	1	0	19
5B	植田北小学校	平成 2	14,066	5,907	―	○	486	18	1	0	0	0	19
5D	植田東小学校	平成20	14,700	8,385	―	○	774	25	3	0	0	0	28
4E	天白中学校	昭和37	26,405	8,574	20年	○	701	20	2	0	0	0	22
3D	御幸山中学校	昭和47	15,975	8,446	―	○	687	22	0	0	1	0	23
4G	久方中学校	昭和49	16,558	8,054	―	○	380	11	5	3	0	2	21
5F	平針中学校	昭和49	16,407	8,077	―	○	472	16	1	0	1	0	18
2F	南天白中学校	昭和54	16,501	6,372	―	○	216	7	2	0	1	0	10
5C	植田中学校	昭和58	16,754	8,458	―	○	1051	30	0	0	0	0	30
5E	原中学校	平成元	16,500	7,838	―	○	522	15	3	0	0	0	18
1G	若宮商業高等学校	昭和38	32,526	11,638	―	○	698	18	6	0	0	0	24
4B	天白養護学校	昭和54	10,273	5,001	―	○	130						

市営住宅等

位置	番号	施設名	建築年度（年度）	敷地面積（㎡）	延床面積（㎡）	残存耐用年数	耐震性能	管理戸数（戸）	
								市営住宅	定住促進住宅
4F	住1	高坂荘	昭和41	43,421	47,196	20年	○	755	
5F	住2	おおね荘	昭和41	48,366	48,186	20年	○	790	
5F	住3	御前場荘	昭和42	29,692	27,577	20年	○	469	
2G	住4	南相生荘	昭和48	9,590	5,717	―	○	90	
3F	住5	高宮荘	昭和57	2,111	2,085	―	○	27	
4F	住6	一つ山荘	昭和58	95,370	54,411	―	○	616	75
4F	住7	土原荘	昭和60	5,913	8,219	―	○	104	
3F	住8	西入荘	昭和62	1,025	502	―	○		6

保育園・幼稚園

位置	施設名	建築年度（年度）	敷地面積（㎡）	延床面積（㎡）	残存耐用年数	耐震性能	園児数（人）	定員（人）	入園率
4F	島田第一保育園	平成元	43,421	724	―	○	115	120	96%
6F	上ノ池保育園	昭和63	2,169	635	―	○	106	100	106%
5F	島田第二保育園	昭和44	1,028	589	20年	○	109	120	91%
5E	平針原保育園	昭和47	1,189	520	―	○	109	100	109%
4C	一本松保育園	昭和50	1,408	499	―	○	109	100	109%
3F	山根保育園	昭和51	1,264	499	―	○	91	100	91%

位置	施設名	建築年度（年度）	敷地面積（㎡）	延床面積（㎡）	残存耐用年数	耐震性能	園児数（人）	定員（人）	入園率
5C	植田幼稚園	平成 7	20,565	818	―	○	153	180	85%

天白区

SCALE＝1:25000

老朽度

- ○○施設　築20年未満の施設
- ○○施設　築20年以上経過した施設
- ○○施設　築30年以上経過した施設
- ○○施設　築40年以上経過した施設

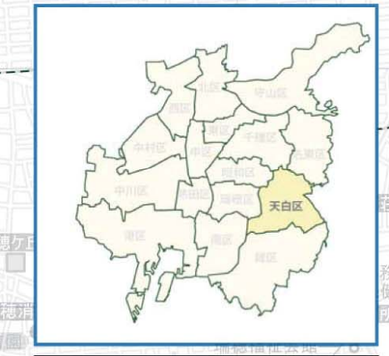

公共施設凡例

- 小学校･中学校
- ● その他公共施設（データ編に記載あり）※市営住宅等はリスト番号を記載
- ○ その他公共施設（データ編に記載なし）

線路・道路等
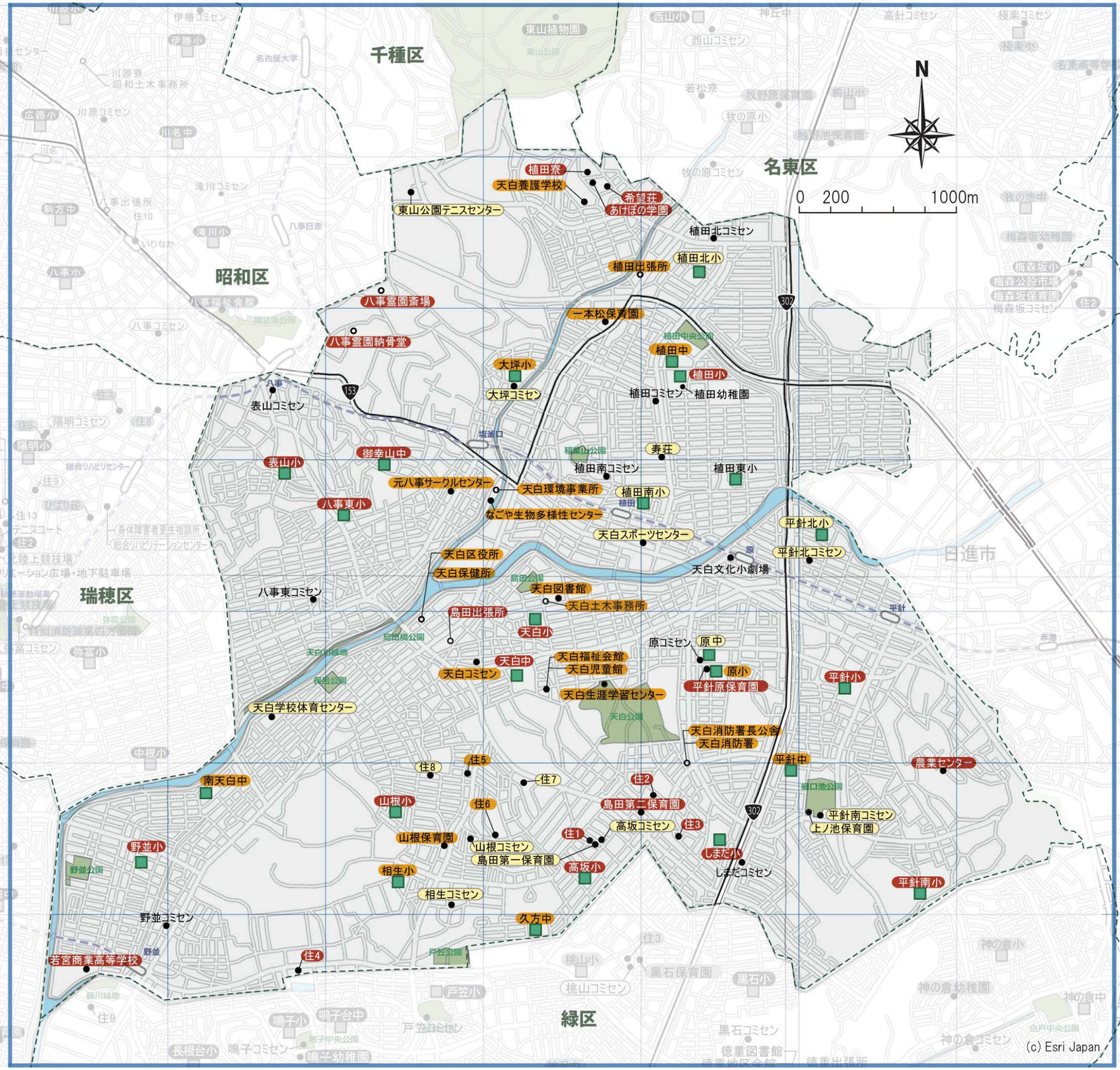
- JR線
- 国道
- 民営鉄道・第3セクター
- 高速道路
- 市営地下鉄